



SEGS II-Analyse RIMS – Projet AD2M

Les indicateurs RIMS du FIDA servent à mesurer et présenter la performance des projets financés par le Fonds. Ils sont utiles à divers niveaux: i) le FIDA peut agréger les résultats obtenus tant au niveau des activités, des résultats que de l'impact pour l'ensemble des projets; ii) les RIMS servent également d'outil de suivi et d'aide à la décision tant à l'échelle de la division, du portefeuille de pays que du projet.

Les indicateurs RIMS standards du FIDA sont à l'heure actuelle composés de:

- 65 indicateurs de premier niveau, mesurant les activités du projet
- 43 indicateurs et 22 indicateurs « qualitatifs » (sous forme de barèmes allant de 1 à 6) de deuxième niveau, dédiés aux résultats; et
- 13 indicateurs de troisième niveau relatifs à l'impact.

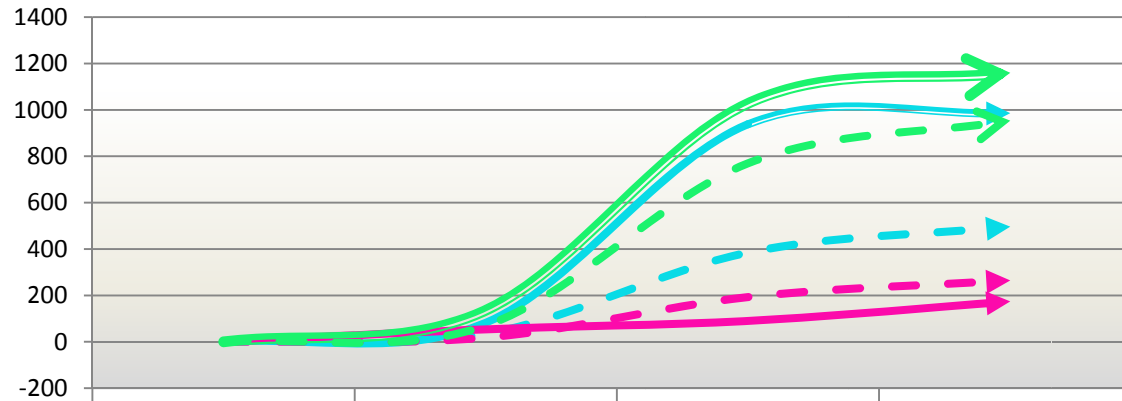
Ces indicateurs sont répartis en 9 catégories:

1. Ressources naturelles (terre et eau)
2. Production et techniques agricoles
3. Services financiers ruraux
4. Marchés
5. Création d'entreprises et d'emplois en milieu rural
6. Elaboration de politiques et développement des communautés
7. Infrastructure sociale
8. Nombre de bénéficiaires
9. Impact

En début de projet, la cellule Suivi-Evaluation est en charge de choisir un mix d'indicateurs qui rendra le plus compte des activités du projet. Ainsi, s'il s'agit d'un projet de microfinance, on ira choisir les indicateurs au sein de la catégorie « services financiers ruraux », ou s'il s'agit d'un projet de soutien aux microentreprises, on se référera à « Création d'entreprises et d'emplois en milieu rural », etc.

Une analyse des données RIMS envoyées annuellement au FIDA par les projets a été réalisée sur l'ensemble des données soumises entre 2007 et 2010. Un set d'indicateurs a été retenu (la plupart du temps là où les données étaient les plus nombreuses) pour mener l'analyse sur les deux composantes du projet à savoir: i) l'Appui à la gouvernance locale et à la sécurisation foncière et ii) l'Appui à la mise en valeur durable de la base productive. En voici les principaux résultats.

Animateurs communautaires

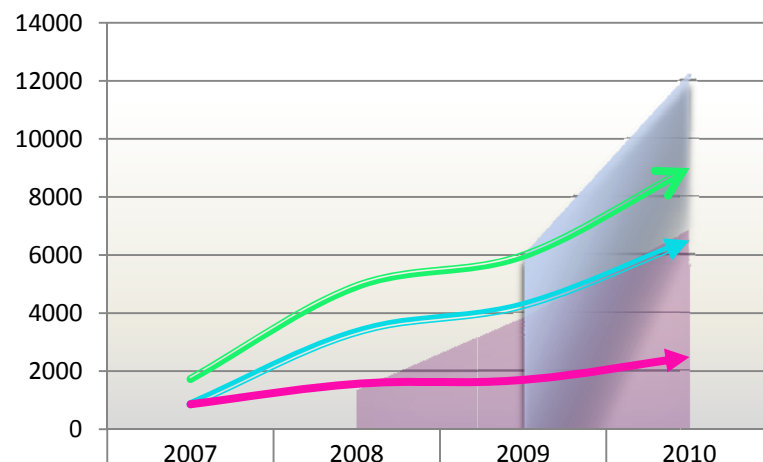


	2007	2008	2009	2010
Hommes prévu	0	35	385	497
Hommes réalisé	0	82	938	986
Femmes prévu	0	18	193	265
Femmes réalisé	0	54	90	174
Total prévu	0	70	770	954
Total réalisé	0	136	1028	1160

Le nombre total d'animateurs frôle les 1200 en 2010. Les objectifs concernant les hommes ont été largement dépassés. Cependant, l'objectif global fixé n'est réalisé qu'à 7%. La formation reste principalement destinée aux hommes qui sont majoritairement récipiendaires en 2009 avec un rapport de 10 pour 1. On note cependant qu'en 2010, une nette amélioration a été réalisée (rapport de 6 pour un). Un cap qui devra être maintenu en 2011.

Il serait intéressant de suivre le nombre d'animateurs communautaires encore opérationnels, afin de mesurer la durabilité des actions de formation entreprises

Formation des producteurs aux méthodes et techniques agricoles (RIMS 1 et 2)

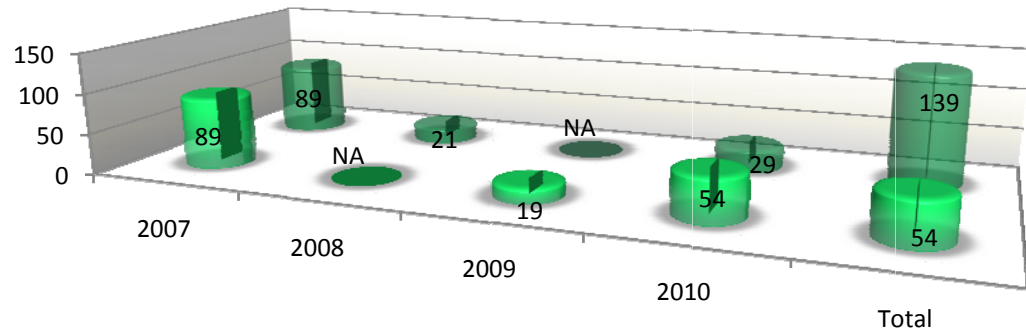


	2007	2008	2009	2010
■ Nombre de producteurs ayant adopté les technologies recommandées par le projet [RIMS 2]		1328	3828	6845
■ Nombre de producteurs faisant état d'une augmentation des rendements [RIMS 2]			6000	12250
→ Hommes formés aux méthodes et techniques de production agricole [RIMS 1] Réalisé	868	3363	4281	6506
→ Femmes formées aux méthodes et techniques de production agricole [RIMS 1] Réalisé	867	1572	1703	2495
→ Total réalisé	1735	4935	5984	9001

Il est intéressant de noter que le nombre de producteurs ayant adopté les technologies recommandées par le projet augmente et que d'une manière générale les producteurs font état d'un accroissement de leurs rendements, ce qui signifie que la formation aux méthodes et techniques agricoles suivie par les producteurs semble être adaptée.

La formation se destine encore une fois d'une manière un peu plus importante aux hommes qu'aux femmes (avec un rapport moyen de trois pour un), bien que la tendance s'améliore en 2010. L'objectif général en terme de formation des producteurs est atteint à 25%, il reste donc à redoubler d'efforts sur les années à venir pour atteindre la cible (36300 producteurs formés).

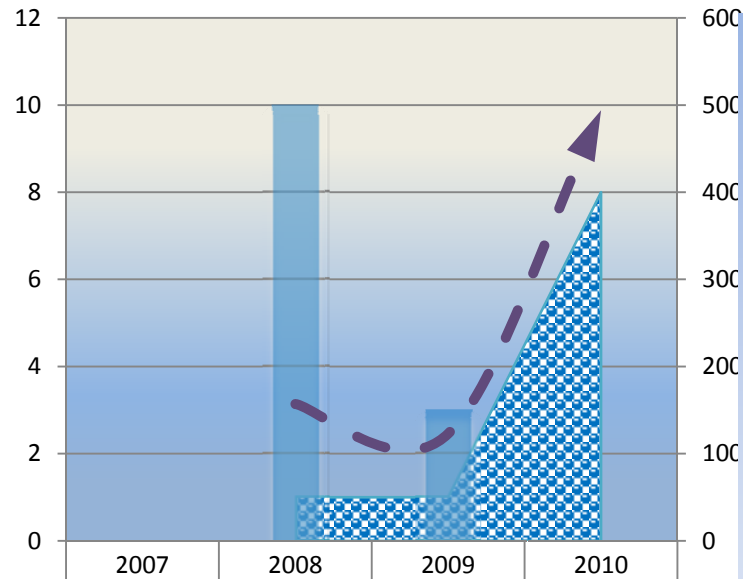
Organisations de Producteurs (RIMS 1 et 2)






Le nombre d'OP formées/consolidées depuis le début du projet s'élève à 139. Cependant des données manquent pour 2009 et 2008. Le nombre d'OP encore opérationnelles est lui de 54 (à peine 40%), ceci questionne la durabilité de ces organisations qui sont pourtant le moteur du développement rural.

	2007	2008	2009	2010	Total
■ OP opérationnelles [RIMS 2]	89	0	19	54	54
■ OP formées [RIMS 1]	89	21	0	29	139

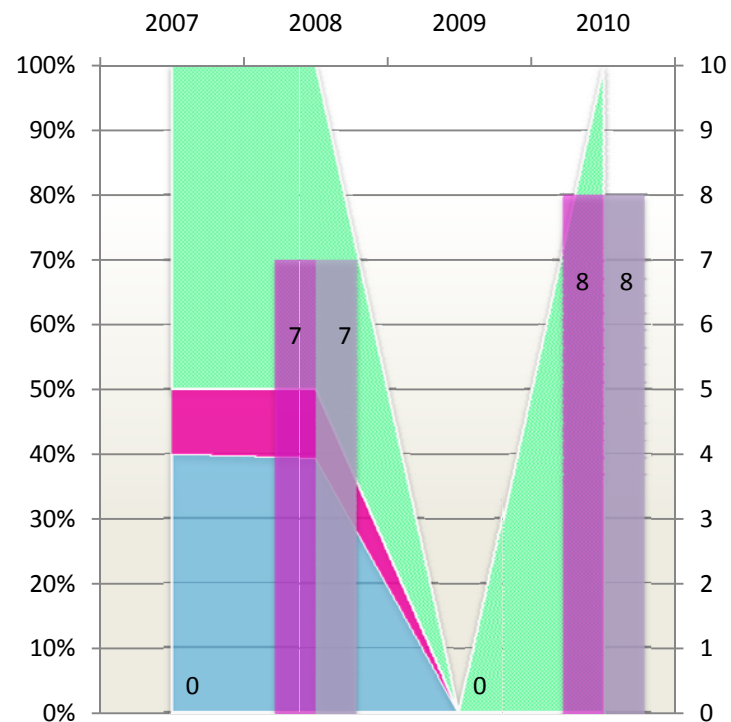
Question foncière (RIMS 1 et 2)



 Guichets fonciers fonctionnels [RIMS 2]		1	1	8
 Guichets fonciers installés [RIMS 1]		10	3	
 Nb de ménages avec droit de jouissance garanti sur les RN (titre foncier) [RIMS 2]		157	123	494

Les guichets fonciers installés depuis le début du projet sont au nombre de 13. L'objectif de 21 guichets sur la durée total du projet a été atteint à 62%. 62% des guichets (8) sont effectivement opérationnels, c'est à dire délivrant des titres fonciers, mais seulement depuis 2010 à cause d'un retard dans l'obtention des PLOF. On note que le nombre de titres fonciers délivrés augmente au même rythme que celui de l'ouverture des guichets, ce qui montre un bon fonctionnement de ces derniers.

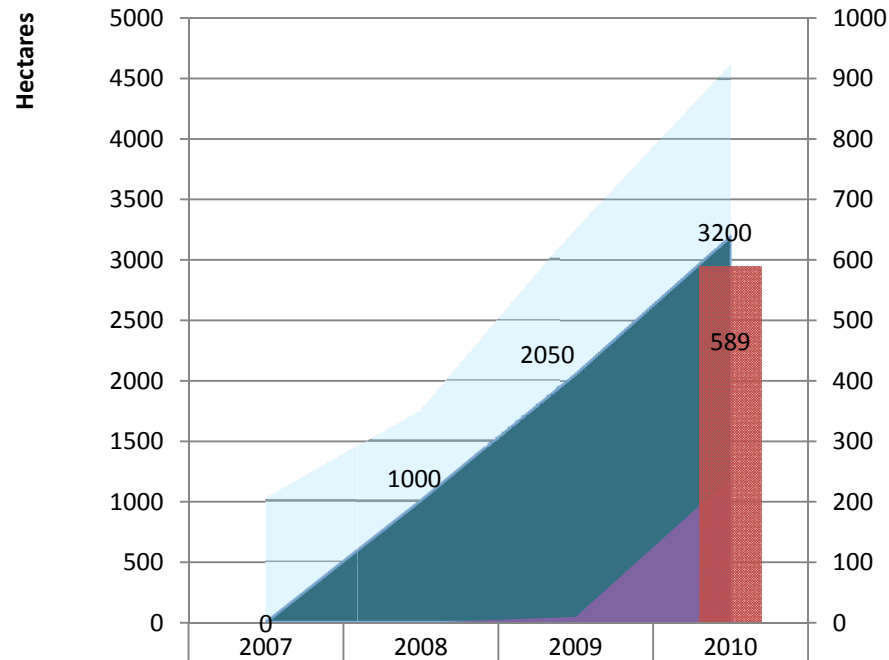
Gestion des Ressources Naturelles (RN) RIMS 1 et 2



	2007	2008	2009	2010
■ Nombre total de personnes formées [RIMS 1]	1898	2498		3354
■ Femmes formées en gestion des RN [RIMS 1]	380	532		
■ Hommes formés en gestion des RN [RIMS 1]	1518	1966		
■ Grpes de gestion des RN formés/consolidés [RIMS 1]		7		8
■ Grpes de gestion des RN fonctionnels [RIMS 2]		7		8

Les personnes ayant bénéficié de formation en gestion des ressources naturelles sont au nombre de 3354 depuis le début du projet. Ce sont en majorité des hommes (rapport de 4 pour un) bien que l'information ne soit pas disponible à ce jour pour 2010. L'objectif fixé en début de projet est à ce jour atteint à 33%. 8 groupes de gestion des RN ont été formés ou consolidés en 2010 ainsi que 7 autres en 2008. L'ensemble de ces groupes sont encore actifs. Cependant, étant donné que les activités de reboisement sont passées d'une approche "groupe" à une approche centrée sur les ménages, ce chiffre ne devrait guère évoluer dans le temps. Peu de données sont disponibles sur l'impact des formations sur la gestion des RN car il est difficile de mesurer les superficies reboisées (superficie faisant l'objet d'une gestion améliorée =RIMS 1) à l'échelle des ménages.

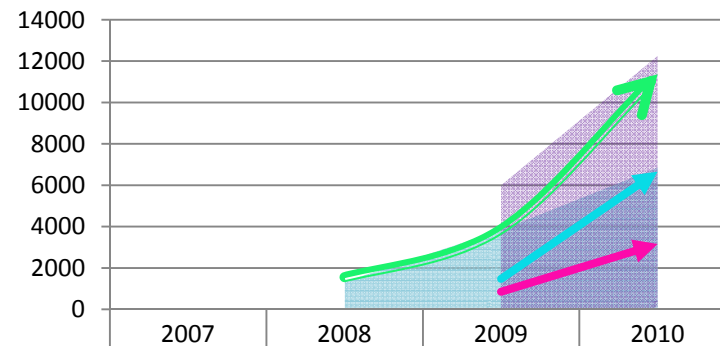
Irrigation (RIMS 1 et 2)



■ Périmètre d'irrigation remis en état [RIMS 1]	0	1000	2050	3200
■ Périmètre d'irrigation prévu [RIMS 1]	1020	1744	3244	4614
■ Nb d'hectares supplémentaires cultivés [RIMS 2]			50	1200
■ Nb de paysans bénéficiant d'un accès garanti à l'eau [RIMS 2]				589

Les travaux d'irrigation menés ont quasiment suivi les objectifs fixés malgré un démarrage difficile en 2007. On commence à voir les résultats de ces travaux par l'augmentation des terres cultivées de plus de 1200 hectares et par un accès à l'eau des producteurs amélioré pour plus de 500 d'entre eux. Il faudra dans les prochaines années continuer à suivre ces deux indicateurs qui mesurent l'efficacité des interventions sur les périmètres irrigués, mais également le nombre de paysans ayant nouvellement accédé à la terre irriguée (qui n'est pas un indicateur RIMS du FIDA).

Personnes ayant accès aux services de conseil mis en place (agricoles)



	2007	2008	2009	2010
■ Nombre de producteurs ayant adopté les technologies recommandées par le projet [RIMS 2]		1328	3828	6845
■ Nombre de producteurs faisant état d'une augmentation des rendements [RIMS 2]			6000	12250
→ Personnes ayant accès aux services de conseil mis en place, total [RIMS 1]		1552	3872	11362
→ Hommes ayant accès aux services de conseil mis en place [RIMS 1]			1472	6653
→ Femmes ayant accès aux services de conseil mis en place [RIMS 1]			848	3157

Le nombre de producteurs ayant eu accès à des services de conseil (agricoles) mis en place par le projet sont au nombre de 11362. Aucune cible n'a été définie lors de la préévaluation cependant, les indicateurs semblent démontrer de bons résultats hormis le nombre de femmes formées qui reste encore nettement inférieur à celui des hommes (rapport de l'ordre de 2 pour un). Le nombre de producteurs faisant état d'une augmentation des rendements s'est amélioré, quant aux producteurs ayant adopté les technologies recommandées par le projet augmente également mais à un rythme toutefois moins soutenu.

Comme les activités de microfinance n'ont commencé qu'en 2010, celles-ci n'ont pas été incluses dans l'analyse. Ces aspects devront néanmoins faire l'objet d'un suivi dès 2011.

Il en est de même pour quelques indicateurs de second niveau qui devraient être disponibles à partir de fin 2011.