

160. Mise en place des unités de transformation locale par (i) Appel à manifestation d'intérêt aux éventuelles gestionnaires ; et (ii) Recrutement des bureaux d'étude.

#### **Résultat 4**

161. **Mise en place d'** une collaboration avec les CSA opérationnels et proactifs notamment dans les cas où les DRDR s'impliquent activement dans l'appui aux projets en matière de suivi, de coordination des interventions et de mise à disposition de leurs expériences et de documentation sur les interventions locales.

162. Préparation des études de capitalisation sur les thèmes de (i) la multiplication semencière ; (ii) la diffusion de l'intensification rizicole ; (iii) la mise en place et opérationnalisation des système de distribution d'intrants et de matériels agricoles ; (iv) l'intégration des infrastructures avec les produits financiers de stockage ; (v) la vulgarisation/dissémination de l'intensification agricole; et (vi) les formules partenariales développées notamment dans l'interactions avec les OP.

## **APPENDICES**

**APPENDICE 1: CADRE LOGIQUE<sup>17</sup> DU PROGRAMME D'APPUI A LA RESILIENCE AUX CRISES ALIMENTAIRES A MADAGASCAR  
(PARECAM) PERIODE D'EXECUTION : 1<sup>ER</sup> MAI 2009 – 30 SEPTEMBRE 2011**

Logique d'intervention	Indicateurs de performance	Sources de vérification	Hypothèses
<b>OBJECTIF GENERAL</b>			
Améliorer la résilience de Madagascar aux fluctuations des prix des produits vivriers et renforcer la sécurité alimentaire des populations vulnérables	<ul style="list-style-type: none"> <li>Taux d'augmentation des revenus des ménages ruraux dans la zone d'intervention du Programme</li> <li>Pourcentage de ménages dans les zones d'intervention ayant déclaré une amélioration de la disponibilité alimentaire</li> <li>Taux de contribution du Programme à la couverture du gap en riz</li> </ul>	<ul style="list-style-type: none"> <li>Etude de référence Statistiques nationales et régionales</li> <li>Enquêtes ménage</li> <li>Enquêtes sur la sécurité alimentaire</li> <li>Evaluation finale</li> </ul>	<ul style="list-style-type: none"> <li>Stabilité économique et volonté politique du Gouvernement</li> </ul>
<b>OBJECTIF SPECIFIQUE</b>			
Promouvoir une augmentation significative de la production alimentaire et une stabilisation des prix dans les zones d'intervention des projets en assurant une dissémination des techniques à un nombre croissant de producteurs agricoles et en renforçant le dialogue politique autour du Programme sectoriel agricole pour la pérennisation des méthodes mises en œuvre	<ul style="list-style-type: none"> <li>Nombre de tonnes de production vivrière additionnelle</li> <li>Fluctuation des prix régionaux des produits vivriers</li> <li>Nombre de familles touchées directement par le Programme</li> </ul>	<ul style="list-style-type: none"> <li>Statistiques agricoles</li> <li>SIM</li> <li>Observatoire du riz</li> <li>Rapports d'évaluation</li> <li>Rapport d'activités</li> </ul>	<ul style="list-style-type: none"> <li>Compétences solides des opérateurs d'appui pour les contrats externalisés</li> <li>Bonne synergie avec autres projets</li> <li>Pas d'accidents climatiques majeurs</li> </ul>
<b>RESULTATS ATTENDUS</b>			
<b>Résultat 1.</b> Les superficies aménagées favorable à l'intensification agricole céréalière et maraichère sont augmentées	<ul style="list-style-type: none"> <li>Nombre d'hectares de nouvelles superficies aménagés en périmètres irrigués</li> <li>Nombre d'hectares réhabilités en périmètres irrigués</li> <li>Nombre de bénéficiaires de parcelles aménagées/réhabilitées</li> </ul>	<ul style="list-style-type: none"> <li>Rapport de réception des travaux</li> <li>Rapport d'activités</li> <li>Rapports d'évaluation</li> </ul>	<ul style="list-style-type: none"> <li>Passation de marchés dans les temps impartis</li> </ul>
<b>Résultat 2.</b> Les cultures vivrières sont intensifiées et les pratiques agricoles et d'élevage modernisées	<ul style="list-style-type: none"> <li>Niveau d'augmentation des rendements par culture appuyée</li> <li>Nombre de tonnes de production additionnelle par spéculation</li> <li>Nombre de producteurs appuyés</li> </ul>	<ul style="list-style-type: none"> <li>Enquêtes indépendantes</li> <li>Fiches de suivi de production</li> <li>Rapport d'activités</li> <li>Rapports d'évaluation</li> </ul>	<ul style="list-style-type: none"> <li>Approvisionnement en intrants à temps</li> <li>PI aménagés, livrés à temps</li> </ul>
<b>Résultat 3.</b> Les filets de sécurité alimentaire sont renforcés et les revenus sont améliorés par l'organisation des marchés de produits vivriers	<ul style="list-style-type: none"> <li>Nombre de tonnes de produits stockés par campagne</li> <li>Nombre de tonnes objet de crédit de stockage</li> <li>Tonnage de produits commercialisés</li> <li>Nombre de producteurs touchés</li> </ul>	<ul style="list-style-type: none"> <li>Fiches de gestion GCV et magasins de stockage</li> <li>Mercuriales des produits agricoles</li> <li>Rapport des IMF</li> <li>Contrats de partenariat</li> <li>Rapport d'activités</li> <li>Rapports d'évaluation</li> </ul>	<ul style="list-style-type: none"> <li>Magasin construits à temps</li> <li>Gestionnaires magasins formés</li> <li>Variations saisonnières de prix couvrent les frais de stockage et permettent de faire le crédit warranté</li> </ul>

44

<sup>17</sup> Révisé au 5 mai 2010

**Résultat 4.** Les méthodes sont pérennisées par les services agricoles et l'intégration institutionnelle est assurée au niveau du PSA

- Nombre de CSA appuyés
- Nombre de OP appuyées
- Nombre de paysans relais opérationnels
- Nombre d'études de capitalisation complétées

- Rapport d'activités
- Rapports d'évaluation
- Contrats et chartes de partenariat

- Adoption finale du PSA
- Appuis financiers à la mise en œuvre du PSA par le ministère chargé de l'Agriculture

ACTIVITES	Indicateurs de performance
<b>RESULTAT 1. AMENAGEMENTS AGRICOLES</b>	
Activité 1.1. Réhabilitation et aménagement de périmètres irrigués (riziculture)	<ul style="list-style-type: none"> <li>• Nombre d'hectares étudiés en APD</li> <li>• Longueur de digues/canaux construits ou réhabilités</li> <li>• Nombre d'hectares de périmètres irrigués livrés</li> <li>• Nombre d'AUE formées à la gestion et l'entretien des aménagements</li> </ul>
Activité 1.2 . Aménagements maraîchers	<ul style="list-style-type: none"> <li>• Nombre d'hectares aménagés</li> <li>• Nombre d'ares de système de micro-irrigation mis en place</li> </ul>
<b>RESULTAT 2. INTENSIFICATION DE LA PRODUCTION</b>	
Activité 2.1. Rendre disponible les intrants (engrais, phytosanitaire) et proposer des systèmes durables de gestion et de distribution à l'échelle locale	<ul style="list-style-type: none"> <li>• Tonnage d'intrants mis à disposition des producteurs</li> <li>• Stock d'intrants relais mis en place</li> <li>• Tonnage d'intrants distribués par voucher</li> <li>• Nombre de réseau de distribution appuyé</li> </ul>
Activité 2.2 . Soutenir l'utilisation de semences de qualité ainsi que leur multiplication	<ul style="list-style-type: none"> <li>• Nombre de CMS appuyés</li> <li>• Nombre de groupements paysans semenciers appuyés</li> <li>• Tonnage de semences de base ou pré-base mis à disposition des multiplicateurs</li> <li>• Tonnage de semences améliorées produites et distribuées</li> <li>• Nombre de plants améliorés distribués</li> </ul>
Activité 2.3 . Diffusion des petits équipements et matériels d'agri-élevage	<ul style="list-style-type: none"> <li>• Nombre d'ateliers de fabrication de petits matériels agricoles appuyés</li> <li>• Nombre de petits matériels agricoles distribués</li> <li>• Nombre de couloirs de vaccination aménagés</li> <li>• Nombre de vaccinateurs villageois formés</li> <li>• Nombre de volailles vaccinées ou déparasitées</li> </ul>
Activité 2.4. Micro-projets d'incitation, de démonstration et de vulgarisation.	<ul style="list-style-type: none"> <li>• Nombre de micro-projets par type appuyés</li> <li>• Nombre de bénéficiaires de micro-projets</li> </ul>
<b>RESULTAT 3. APPUI AU STOCKAGE ET A LA COMMERCIALISATION</b>	
Activité 3.1. Multiplication des greniers communautaires villageois (GCV) en collaboration avec la micro-finance pour un stockage local à la récolte et vente régulée au fil des besoins	<ul style="list-style-type: none"> <li>• Nombre de tonnes de capacité de stockage (GCV ou magasins) installés par type</li> <li>• Nombre de comités de gestion formés et appuyés</li> </ul>
Activité 3.2. Accompagnement de la production et du stockage villageois par des produits financiers spécifiques en anticipation aux futures demandes liées aux interventions et à l'augmentation de la production	<ul style="list-style-type: none"> <li>• Nombre de caisses/points de service de micro-finance appuyés</li> <li>• Nombre et montant des fonds de roulement intrants en place</li> </ul>

ACTIVITES	Indicateurs de performance
Activité 3.3. Promotion de la négociation entre associations de producteurs et collecteurs/commerçants et mise en réseau (centres d'accès au marché)	<ul style="list-style-type: none"> <li>• Nombre d'opérations de commercialisation mises en œuvre</li> <li>• Nombre de conventions commerciales mises en place</li> <li>• Nombre d'unités de transformation installées</li> </ul>

RESULTAT 4. ACCOMPAGNEMENT ET PERENNISATION	
Activité 4.1. Mise en œuvre des services de vulgarisation et encadrement locaux (publics, privés et associatifs) avec les centres de services agricoles (CSA)	<ul style="list-style-type: none"> <li>• Nombre de paysans relais appuyés</li> <li>• Nombre de conseillers agricoles recrutés</li> <li>• Nombre de producteurs accompagnés pendant un cycle de production</li> <li>• Nombre de producteurs formés pendant un cycle de production</li> </ul>
Activité 4.2. Fonctionnement, suivi du Programme et communication	<ul style="list-style-type: none"> <li>• PTBA établis à temps</li> <li>• Situation des réalisations financières et physiques établies et consolidées trimestriellement</li> <li>• Rapports d'activités établis semestriellement</li> <li>• SSE fonctionnel au niveau des projets et du Programme</li> <li>• Situation de référence et évaluation finale réalisées</li> </ul>
Activité 4.3. Dialogue politique sur la base des résultats et impacts de la facilité et intégration au sous-programmes du PSA	<ul style="list-style-type: none"> <li>• Réunion régulière du SMB</li> <li>• Renforcement des activités du dispositif d'appui-conseil du PSA</li> </ul>

**RÉPUBLIQUE DE MADAGASCAR:**  
Programme d'appui à la résilience aux crises alimentaires à Madagascar (PARECAM)  
Rapport d'activité – Appendice 2

**APPENDICE 2: ETAT D'AVANCEMENT PAR RAPPORT AU CADRE LOGIQUE AU 30/4/10**

Indicateur	Unité	Methodologie	PARECAM			
Objectif général: Améliorer la résilience de Madagascar aux fluctuations des prix des produits vivriers et renforcer la sécurité alimentaire des populations vulnérables			Situation de référence	objectif	réalisé	%
Taux d'augmentation des revenus des ménages ruraux dans la zone d'intervention du Programme	index	Enquete ménage pour le calcul de la structure et montant des revenus agricoles et non agricoles des ménages		20%	nd	nd
Pourcentage de ménages dans les zones d'intervention ayant déclaré une amélioration de la disponibilité alimentaire	%	Enquete ménage pour le calcul de (i) la quantité d'aliments de base disponibles à chaque période; (ii) la durée de la période de soudure		25%	nd	nd
Taux de contribution du programme à la couverture du gap en riz	%	Volume d'importation de riz par an		25%	nd	nd
<b>Objectifs spécifiques: Promouvoir une augmentation significative de la production alimentaire et une stabilisation des prix dans les zones d'intervention des projets en assurant une dissémination des techniques à un nombre croissant de producteurs agricoles et en renforçant le dialogue politique autour du Programme sectoriel agricole pour la pérennisation des méthodes mises en oeuvre</b>						
Nombre de tonnes de production vivrière additionnelle	tonne	Database projet		90,000	2	nd
Fluctuation des prix régionaux des produits vivriers	index	Relevé hebdomadaire des prix du riz et d'autres produits vivriers de base par région				
Fluctuation du prix du riz (par kg) en période de soudre par rapport à la période normale	%					
Fluctuation du prix du maïs (par kg) en période de soudre par rapport à la période normale	%					
Fluctuation du prix du manioc (par tas) en période de soudre par rapport à la période normale	%					
Fluctuation du prix de la patate douce (par tas) en période de soudre par rapport à la période normale	%					
Familles touchées par le Programme	nbre	Database projet		75,000	26,060	35%
Personnes touchées par le Programme (5,25 pers./famille)	nbre	Database projet		393,750	21,389	5%
dont femmes	nbre	Database projet				
<b>Résultat 1. Les superficies aménagées favorables à l'intensification agricole céréalière et maraîchère sont augmentées</b>						
Bénéficiaires du résultat 1	nbre	Database projet		34,300	0	0%
Superficies nouvelles aménagées en périmètres irrigués	ha	Database projet		2,000	0	0%
Superficies réhabilitées en périmètres irrigués	ha	Database projet		8,000	4,899	61%
Total PI	ha			10,000	4,899	49%
<b>Résultat 2. Les cultures vivrières sont intensifiées et les pratiques agricoles et d'élevage modernisées</b>						
Bénéficiaires du résultat 2	nbre	Database projet		62,000	3,355	23%
Niveau d'augmentation des rendements par culture appuyée	%	Database projet		nd	nd	nd
Riz	%	Database projet		nd	nd	nd
Maïs	%	Database projet		nd	nd	nd
Haricot	%	Database projet		nd	nd	nd
Pomme de terre	%	Database projet		nd	nd	nd
Oignon	%	Database projet		nd	nd	nd
Manioc	%	Database projet		nd	nd	nd
Production additionnelle	t	Database projet		90,000	6,642	7%
<b>Résultat 3. Les filets de sécurité alimentaire sont renforcés et les revenus sont améliorés par l'organisation des marchés de produits vivriers</b>						
Bénéficiaires du résultat 3	nbre	Database projet		4,400	nd	nd
Nombre de tonnes de produits stockés par campagne	tonne	Database projet		4,545	nd	nd
Tonnage objet de crédits GCV	t	Database projet		1,700	nd	nd
Tonnage de produit commercialisés	tonne	Database projet		25,618	nd	nd
<b>Résultat 4. Les méthodes sont pérennisées par les services agricoles et l'intégration institutionnelle est assurée au niveau du PSA</b>						
Nombre de CSA appuyés	nbre	Database projet		47	13	28%
Nombre de OP appuyés	nbre	Database projet		1,500	603	40%
Nombre de paysans relais opérationnels	nbre	Database projet		2,150	166	8%
Expériences relatives au services aux producteurs capitalisées et diffusées au niveau national	nbre	Etudes de capitalisation		5	nd	nd

Sources: \a: Agrément DCI-FOOD/2009/211140

\b: Mission de supervision de décembre 2009 et de suivi de février et avril 2010-05-26

\c : Tableaux de suivi physique et financier des projets

**RÉPUBLIQUE DE MADAGASCAR:**  
Programme d'appui à la résilience aux crises alimentaires à Madagascar (PARECAM)  
Rapport d'activité – Appendice 3

**APPENDICE 3: ETAT D'AVANCEMENT DETAILLE DES REALISATIONS PHYSIQUES AU  
30/4/10**

Indicateur	Unité	TOTAL PARECAM		
		prévu	réalisé	%
<b>Familles et personnes touchées par le Programme</b>				
Familles touchées directement par le Programme	nbre	75 000	53 685	72%
Personnes touchées par le Programme (5,25 pers./famille)	nbre	554 592	244 658	44%
<i>dont femmes</i>	nbre	76 157	2 513	3%
<b>Résultat 1. Les superficies aménagées favorables à l'intensification agricole sont augmentées</b>				
Bénéficiaires de parcelles aménagées/drainées	nbre	38 400	24 058	63%
Etudes d'aménagement réalisées	ha	14 600	2 398	16%
Nouvelles superficies irriguées aménagées	ha	3 000	0	0%
Superficies irriguées réhabilitées	ha	7 000	3 858	55%
<b>Total superficies aménagées</b>	<b>ha</b>	<b>10 000</b>	<b>3 858</b>	<b>39%</b>
AUE formées/appuyées	nbre	123	67	54%
Longueur digues aménagés	ml	27 300	10 925	40%
Longueur canaux aménagés	ml	17 600	0	0%
Superficies drainées suite à aménagement	ha	2 185	300	14%
Superficies maraîchères aménagées	ha	2 351	0	0%
Réseau de micro-irrigation mis en place	nbre	314	0	0%
<b>Résultat 2. Les cultures vivrières sont intensifiées et les pratiques agricoles et d'élevage mo</b>				
Producteurs touchés par le résultat 2	nbre	58 335	29 162	50%
Points de vente d'intrants et matériels agricoles mis en p	nbre	32	15	47%
<b>Superficies nouvelles mises en valeur avec le Programm</b>	<b>ha</b>	<b>25 506</b>	<b>6 934</b>	<b>27%</b>
<i>Riz irrigué</i>	<i>ha</i>	<i>15 439</i>	<i>5 596</i>	<i>36%</i>
<i>Riz pluvial</i>	<i>ha</i>	<i>559</i>	<i>190</i>	<i>34%</i>
<i>Maïs</i>	<i>ha</i>	<i>2 620</i>	<i>330</i>	<i>13%</i>
<i>Haricot</i>	<i>ha</i>	<i>3 648</i>	<i>339</i>	<i>9%</i>
<i>Légumes</i>	<i>ha</i>	<i>60</i>	<i>10</i>	<i>17%</i>
<i>Fruits</i>	<i>ha</i>	<i>40</i>	<i>1</i>	<i>3%</i>
<i>Pomme de terre</i>	<i>ha</i>	<i>15</i>	<i>0</i>	<i>0%</i>
<i>Lentille</i>	<i>ha</i>	<i>125</i>	<i>0</i>	<i>0%</i>
<i>Oignon</i>	<i>ha</i>	<i>140</i>	<i>186</i>	<i>133%</i>
<i>Arachide</i>	<i>ha</i>	<i>190</i>	<i>0</i>	<i>0%</i>
<i>Sorgho</i>	<i>ha</i>	<i>250</i>	<i>282</i>	<i>113%</i>
<i>Manioc</i>	<i>ha</i>	<i>2 420</i>	<i>0</i>	<i>0%</i>
<b>Superficies déjà cultivées mais intensifiées avec le Prog</b>	<b>ha</b>	<b>29 962</b>	<b>7 546</b>	<b>25%</b>
<i>Riz irrigué</i>	<i>ha</i>	<i>18 720</i>	<i>5 270</i>	<i>28%</i>
<i>Riz pluvial</i>	<i>ha</i>	<i>1 088</i>	<i>508</i>	<i>47%</i>
<i>Maïs</i>	<i>ha</i>	<i>4 030</i>	<i>799</i>	<i>20%</i>
<i>Haricot</i>	<i>ha</i>	<i>3 513</i>	<i>750</i>	<i>21%</i>
<i>Légumes</i>	<i>ha</i>	<i>30</i>	<i>21</i>	<i>70%</i>
<i>Fruits</i>	<i>ha</i>	<i>0</i>	<i>0</i>	<i>0%</i>
<i>Pomme de terre</i>	<i>ha</i>	<i>225</i>	<i>2</i>	<i>1%</i>
<i>Lentille</i>	<i>ha</i>	<i>775</i>	<i>0</i>	<i>0%</i>
<i>Oignon</i>	<i>ha</i>	<i>576</i>	<i>41</i>	<i>7%</i>
<i>Arachide</i>	<i>ha</i>	<i>320</i>	<i>146</i>	<i>46%</i>
<i>Manioc</i>	<i>ha</i>	<i>685</i>	<i>9</i>	<i>1%</i>
<i>Sorgho</i>	<i>ha</i>	<i>0</i>	<i>0</i>	<i>0%</i>
<b>Production agricole avec le Programme</b>	<b>t</b>	<b>94 670</b>	<b>7 136</b>	<b>8%</b>
<b>a/ Sur superficies nouvelles créées par le Programme</b>	<b>t</b>	<b>44 250</b>	<b>2 138</b>	<b>5%</b>
<i>Riz irrigué</i>	<i>t</i>	<i>20 700</i>	<i>755</i>	<i>4%</i>
<i>Riz pluvial</i>	<i>t</i>	<i>0</i>	<i>0</i>	<i>0%</i>
<i>Maïs</i>	<i>t</i>	<i>2 050</i>	<i>0</i>	<i>0%</i>
<i>Haricot</i>	<i>t</i>	<i>3 400</i>	<i>18</i>	<i>1%</i>
<i>Légumes</i>	<i>t</i>	<i>300</i>	<i>0</i>	<i>0%</i>
<i>Fruits</i>	<i>t</i>	<i>300</i>	<i>0</i>	<i>0%</i>
<i>Pomme de terre</i>	<i>t</i>	<i>4 300</i>	<i>0</i>	<i>0%</i>
<i>Lentille</i>	<i>t</i>	<i>0</i>	<i>0</i>	<i>0%</i>
<i>Oignon</i>	<i>t</i>	<i>3 750</i>	<i>1 320</i>	<i>35%</i>
<i>Arachide</i>	<i>t</i>	<i>300</i>	<i>0</i>	<i>0%</i>
<i>Manioc</i>	<i>t</i>	<i>8 000</i>	<i>0</i>	<i>0%</i>
<i>Sorgho</i>	<i>t</i>	<i>1 200</i>	<i>45</i>	<i>4%</i>
<i>Manioc</i>	<i>t</i>	<i>0</i>	<i>0</i>	<i>0%</i>

**RÉPUBLIQUE DE MADAGASCAR:**  
Programme d'appui à la résilience aux crises alimentaires à Madagascar (PARECAM)  
Rapport d'activité – Appendice 3

Indicateur	Unité	TOTAL PARECAM		
		prévu	réalisé	%
b/ Sur superficies déjà cultivées avant intervention du Programme		50 420	4 998	10%
<i>Riz irrigué</i>	<i>t</i>	28 700	3 583	12%
<i>Riz pluvial</i>	<i>t</i>	0	0	0%
<i>Maïs</i>	<i>t</i>	3 300	360	11%
<i>Haricot</i>	<i>t</i>	2 250	297	13%
<i>Légumes</i>	<i>t</i>	0	0	0%
<i>Fruits</i>	<i>t</i>	0	0	0%
<i>Pomme de terre</i>	<i>t</i>	3 000	0	0%
<i>Lentille</i>	<i>t</i>	50	0	0%
<i>Oignon</i>	<i>t</i>	6 900	75	1%
<i>Arachide</i>	<i>t</i>	150	128	85%
<i>Manioc</i>	<i>t</i>	2 020	38	2%
<i>Sorgho</i>	<i>t</i>	0	0	0%
Centres de multiplication redynamisés/appuyés	nbre	12	0	0%
Groupements semenciers appuyés/mis en place	nbre	59	35	59%
Total semences mises à disposition	<i>t</i>	3 172	306	10%
Semences de base/pré-base mises à disposition	kg	11 000	325	3%
Semences améliorées produites		1 129	7	1%
<i>Riz</i>	<i>t</i>	410	3	1%
<i>Maïs</i>	<i>t</i>	480	0	0%
<i>Haricot</i>	<i>t</i>	60	0	0%
<i>Légumes</i>	<i>t</i>	0	0	0%
<i>Fruits</i>	<i>t</i>	0	0	0%
<i>Pomme de terre</i>	<i>t</i>	175	0	0%
<i>Lentille</i>	<i>t</i>	4	4	100%
<i>Oignon</i>	<i>t</i>	0	0	0%
<i>Arachide</i>	<i>t</i>	0	0	0%
Semences améliorées distribuées		2 032	299	15%
<i>Riz</i>	<i>t</i>	173	42	24%
<i>Maïs</i>	<i>t</i>	67	68	101%
<i>Haricot</i>	<i>t</i>	401	67	17%
<i>Légumes</i>	<i>t</i>	402	0	0%
<i>Fruits</i>	<i>t</i>	0	0	0%
<i>Pomme de terre</i>	<i>t</i>	633	0	0%
<i>Lentille</i>	<i>t</i>	205	7	4%
<i>Oignon</i>	<i>t</i>	102	101	99%
<i>Arachide</i>	<i>t</i>	44	9	20%
<i>Sorgho</i>	<i>t</i>	6	4	78%
Boutures de manioc distribués	'000 bout.	6 808	18	0%
Arbres fruitiers/autres plantés	pieds	314 000	13 768	4%
<i>Arbres fruitiers</i>	<i>pieds</i>	274 000	13 768	5%
<i>Essences de rente</i>	<i>pieds</i>	40 000	0	0%
<i>Essences à usage multiple</i>	<i>pieds</i>	0	0	0%



**RÉPUBLIQUE DE MADAGASCAR:**  
Programme d'appui à la résilience aux crises alimentaires à Madagascar (PARECAM)  
Rapport d'activité - Appendice 3

Indicateur	Unité	TOTAL PARECAM		
		prévu	réalisé	%
Engrais distribués	t	3 176	720	23%
<i>NPK</i>	t	195	61	31%
<i>Guanomad</i>	t	2 618	612	23%
<i>Urée</i>	t	239	35	15%
<i>Dolomie</i>	t	116	10	9%
<i>Engrais potassique</i>	t	8	2	25%
Produits phytosanitaires distribués	kg ou l	23 350	5 191	22%
Equipements agricoles distribués	nbre	22 450	3 299	15%
<i>charrue</i>	nbre	2 780	335	12%
<i>Herse</i>	nbre	851	471	55%
<i>Sarcluse</i>	nbre	11 975	1 151	10%
<i>Rayonneur</i>	nbre	880	234	27%
<i>Batteuse à pédales</i>	nbre	210	129	61%
<i>Pulvérisateur</i>	nbre	1 280	415	32%
<i>Arrosoir</i>	nbre	2 860	310	11%
<i>Motopompe</i>	nbre	14	14	100%
<i>Pompe à pédales</i>	nbre	100	0	0%
<i>Petit matériel aratoire</i>	nbre	1 080	0	0%
<i>Canne planteuse</i>	nbre	0	80	0%
<i>Brouette</i>	nbre	370	160	43%
<i>Semoir</i>	nbre	50	0	0%
Couloirs de vaccination construits	nbre	29	24	83%
Vétérinaires mandataires / centres de prophylaxie appu	nbre	8	0	0%
Vaccinateurs villageois formés	nbre	320	138	43%
Animaux vaccinés		332 600	26 055	8%
<i>Vollailles</i>	nbre	300 000	24 318	8%
<i>Bovins</i>	nbre	25 300	1 737	7%
<i>Porcins</i>	nbre	7 300	0	0%
Micro-projets/CEP appuyés	nbre	15 288	5 895	39%
Producteurs encadrés	nbre	20 476	13 260	65%
<i>dont femmes</i>	nbre	14 263	7 597	53%
Producteurs formés	nbre	0	3 022	0%
<b>Résultat 3. Les filets de sécurité alimentaire sont renforcés et les revenus sont améliorés pa</b>				
Producteurs touchés par le résultat 3	nbre	4 040	94	2%
GCV construits	nbre	142	2	1%
Capacité de stockage GCV installée	t	6 000	240	4%
Tonnage objet de crédits GCV	t	1 200	0	0%
Magasins de stockage construits	nbre	22	5	23%
Capacité de stockage magasin installée	t	25	0	0%
Tonnage stocké par année	t	4 520	0	0%
Caisses/points de service microfinanciers installés	nbre	0	0	0%
Unités de transformation installées	nbre	53	0	0%
Conventions commerciales conclues	nbre	27	2	7%
Membres de comite de gestion formes		155	0	0%
Tonnage commercialisé	t	4 571	1	0%
<b>Résultat 4. Les méthodes sont pérennisées par les services agricoles et l'intégration institut</b>				
CSA appuyés	nbre	47	13	28%
Producteurs formés/accompagnés pd 1 cycle de prod		36 800	10 715	29%
Organisations de producteurs appuyées	nbre	975	603	62%
Nombre de paysans relais opérationnels	nbre	2 153	166	8%
Conseillers agricoles opérationnels	nbre	146	160	110%
Etudes de capitalisation / pérennisation	nbre	6	0	0%
Appuis stratégiques apportés au renforcement du PSA	nbre	0	0	0%

Sources: \a: Agrément DCI-FOOD/2009/211140

\b: Mission de supervision de décembre 2009 et de suivi de février et avril 2010-05-26

\c : Tableaux de suivi physique et financier des projets

**APPENDICE 4A: SUIVI DE L'AVANCEMENT DES PRINCIPALES MESURES CONVENUES LORS DE LA MISSION DE SUPERVISION (DEC 2009) -  
PROJET : AD2M**

Mesure convenue	Responsabilité	Date convenue	Avancement PARECAM-AD2M au 20 avril 2010
<b>PRODUITS</b>			
<b>Résultat 1. Aménagement de périmètres irrigués et de tanety</b>			
1. Organiser des maintenances ponctuelles dès l'apparition de dégâts de moindre dimension sur les digues de la Harave/Lohafasika et de la Varahina.	FAUR, BVLaC et BRL Mad, BVPI	31/12/09	
2. Intensifier l'utilisation de pompes à pédales ou de moto-pompes avec mise en place de points de service.	Tous Projets	15/02/10	L'utilisation de pompes à pédales est prévue avec la mise en place de sites pilotes de cultures d'oignon au mois de mai 2010.
3. Installer deux sites de démonstration de goutte à goutte par région.	Tous Projets	28/02/10	Le projet AD2M n'a pas de programme d'activité dans ce sens
4. Achever tous les travaux d'aménagement au plus tard en juillet/août 2010 afin d'effectuer la réception définitive dans les temps avant la clôture du PARECAM en septembre 2011.	Tous Projets	31/08/10 30/09/11	Les travaux d'aménagement des périmètres seront entamés et réalisés en majeure partie en cette année 2010 à part quelques uns qui seront terminés au premier trimestre 2011. Sur les prévisions d'aménagement de 2 370 ha, tous les travaux seront démarrés en 2010 et 1 370ha seront terminés la même année tandis que les 1 000ha restants seront achevés à 60% en 2010 et terminés en 2011.(détail calendrier des travaux achevés en 2010 et ceux de 2011
<b>Résultat 2. Intensification agricole</b>			
5. Etablir un planning des commandes et des achats des intrants et matériels agricoles en se basant sur la date de démarrage des différentes campagnes agricoles.	Tous Projets, RSAT	31/12/09	Un plan d'acquisition a été élaboré en tenant compte des débuts de campagne et du temps nécessaire pour le transport et la distribution. Actuellement, les intrants et matériels agricoles nécessaires pour la campagne de contre saison sont livrés sur place ou en cours de l'être, y compris les semences.
6. Elargir et diversifier le choix des spéculations (manioc, cultures maraîchères, ...) afin d'augmenter l'impact des mesures d'appui du PARECAM sur la productivité agricole.	Tous Projets, RSAT	continu	Le projet AD2M va appuyer la culture de manioc et de maïs sur baiboho afin d'augmenter significativement la production vivrière.

Mesure convenue	Responsabilité	Date convenue	Avancement PARECAM-AD2M au 20 avril 2010
7. Veiller à améliorer le taux d'intensité culturale sur les terres aménagées.	Tous Projets, RSAT	continu	La vulgarisation des techniques améliorées ainsi que l'encadrement sont renforcés sur les terres aménagées pour avoir le maximum d'adoptants. Une augmentation de rendement de 1,5 t/ha est déjà constatée lors de la campagne de saison 2009 et les parcelles irriguées sont cultivées en totalité. Une augmentation des superficies cultivées, du fait de la disponibilité en eau suite à de l'adoption de SRI, par rapport à la prévision théorique est même constatée. La superficie concernée ainsi que les bénéficiaires touchés feront l'objet d'une étude de cas que le projet va mener.
8. Veiller à toucher un nombre plus important de bénéficiaires à travers le résultat 2.	Tous Projets	continu	Le nombre de bénéficiaire du programme en général et du résultat 2 en particulier attire une attention particulière de la part du projet qui essaie d'atteindre un maximum de bénéficiaires tout en maintenant l'approche développement intégré. Particulièrement, la réalisation des prophylaxies animales contribue significativement à l'augmentation des bénéficiaires du résultat 2 en touchant à plus de la moitié des bénéficiaires totaux.
9. Appuyer la mise en valeur agricole des larges superficies aménagées du lac Alaotra.	BVLac, RSAT	continu	/
10. Développer sur toutes les zones d'intervention le système de "chèque intrants".	Tous Projets, RSAT	continu	/
11. Documenter les résultats d'augmentation de superficie et de production entraînés par les interventions du Programme.	Tous Projets, RSAT	continu	Des photos, films, témoignage, rapports d'activités ont été réalisés et seront encore réalisés tout au long de la période d'exécution du programme pour mettre en exergue l'augmentation de superficie et de production entraînée par les interventions du Programme.
<b>Résultat 3. Stockage et commercialisation</b>			
12. Accélérer et augmenter, lorsque les conditions d'exploitation sont réunies, le nombre de GCV ou magasins de stockage construits.	Tous Projets	30/06/10	Etant donné que la zone d'intervention de l'AD2M ont déjà bénéficié, par le biais d'autres intervenants, de magasins de stockage et de GCV, seuls 1 GCV de 50 tonnes et 1 GCV de 100 tonnes sont prévus. Le dossier d'appel d'offre pour la construction est en cours de préparation.
13. Encadrer les associations de producteurs pour gérer les magasins pour le stockage et la régulation de prix de produits.	Tous Projets	continu	Une formation de ces producteurs sont prévus avec la mise en place des magasins de stockage. Elle sera réalisée lors de la mise en place effective de ces magasins.

Mesure convenue	Responsabilité	Date convenue	Avancement PARECAM-AD2M au 20 avril 2010
14. Tenir compte des périodes de récolte dans les prévisions de construction de magasins, GCV et d'appuis à l'installation des IMF, pour que magasins, GCV et caisses soient opérationnelles avant ces périodes.	Tous Projets	continu	Etant donné que les protocoles de collaboration avec les IMF viennent d'être finalisés, l'appel d'offre des travaux sera lancé début mai et les travaux seront achevés vers la fin septembre. Compte tenu que ces GCV sont destinés principalement aux légumes secs qui présentent des variations de prix intersaison importantes, le calendrier prévisionnel de réalisation au mois de septembre 2010 coïncide avec la récolte étant donné que ce sont de cultures de décrue.
15. Appuyer les groupements de producteurs dans la recherche de contacts, la création de liens de confiance et la passation de contrats d'achat avec des collecteurs, grossistes, transformateurs, etc.	Tous Projets	continu	Appuis en cours de préparation: Demande d'achat d'arachide grillée (7t/trimestre) Demande d'achat d'embérique vert (jusqu'à 1000t/campagne)
16. Prendre contact avec le PAM dans le but de mettre en place des contrats d'achat locaux de vivriers avec des groupements de producteurs du PARECAM.	RSAT, tous Projets	continu	Avec l'appui du Projet, 450 tonnes de maïs seront disponibles à partir du mois de septembre pour la contre saison 2010 et au moins la même quantité pour la contre saison 2011. Le manioc est en cours d'identification et aucun chiffre n'est encore disponible.
<b>Résultat 4. Services agricoles et dialogue politique dans le cadre du PSA</b>			
17. Transférer l'ordonnancement de l'activité 4.1 à la DVAAOP.	UGP, DVAAOP	31/12/09	/
18. Préparer une réallocation des budgets en fonction des résultats enregistrés par les Projets.	UGP, CNP	30/06/10	/
<b>EXECUTION DU PROGRAMME</b>			
19. Affiner de manière participative les indicateurs et les sources de vérifications du cadre logique.	UGP	31/01/10	La dernière mission PARECAM de mois de février 2010 a permis d'affiner les indicateurs du cadre logique et de sortir la version définitive du cadre logique PARECAM.
20. Renforcer l'UGP par la création d'un pôle administratif et financier et un pôle suivi et appui techniques, animé par un RSAT permanent.	UGP	Continu	/
21. Héberger les deux pôles, administratif et technique, au niveau du MinAgri à Anosy et appuyer les responsables par le personnel de la CAP-FIDA.	MinAgri, UGP, CAP-FIDA	1/01/10	/
22. Mettre en place un système de suivi et rapportage harmonisé pour faciliter la consolidation des résultats du Programme.	RSAT, UGP	15/02/10	/
23. Etablir une situation initiale (superficie, rendement, revenus, fluctuation des prix) avant programme.	RSAT, RSE-Projets	28/02/10	Pour AD2M, la situation de référence du Projet a été utilisée en même temps comme la situation initiale du programme PARECAM.
24. Constituer une bibliothèque électronique sur le PARECAM.	RSAT	continu	/
25. Finaliser le plan de communication avec l'appui d'un consultant spécialiste, puis le mettre en œuvre.	RSAT, RSE-CAP-FIDA, consultant	15/02/10	/
<b>ASPECTS FIDUCIAIRES</b>			

Mesure convenue	Responsabilité	Date convenue	Avancement PARECAM-AD2M au 20 avril 2010
26. Emettre avec régularité, et de manière plus fréquente, les DRF de réapprovisionnement.	RAF-UGP	Continu	L'AD2M a déjà établi et envoyé une DRF d'une somme de 112 223,34 EURO auprès de l'UGP
27. Réactualiser les plans de travail et de budget (PTB) du PARECAM.	RAF-UGP	15/01/10	Les Plans et le budget du PARECAM ont été réactualisés avec une révision à la hausse.
28. Prévoir à temps la contractualisation des Auditeurs de chaque projet avec opinion séparée pour le Programme PARECAM.	RAF-UGP, RAF-Projets	15/04/10	Notre Auditeur a déjà été contacté et a accepté d'émettre une opinion séparée pour le programme PARECAM.
29. Enregistrer tous les noms de tous les contractants et bénéficiaires du Programme PARECAM, conformément à l'Accord de don.	RAF-UGP, RAF-Projets	Continu	Il y a un enregistrement des noms des contractants du programme PARECAM mais l'enregistrement pour les bénéficiaires est en cours.

**APPENDICE 4B: SUIVI DE L'AVANCEMENT DES PRINCIPALES MESURES CONVENUES LORS DE LA MISSION DE SUPERVISION (DEC 2009) -  
PROJET : AROPA**

Mesure convenue	Responsabilité	Date convenue	Etat d'avancement
<b>PRODUITS</b>			
<b>Résultat 1. Aménagement de périmètres irrigués et de tanety</b>			
1. Organiser des maintenances ponctuelles dès l'apparition de dégâts de moindre dimension sur les digues de la Harave/Lohafasika et de la Varahina.	FAUR, BVLac et BRL Mad, BVPI	31/12/09	
2. Intensifier l'utilisation de pompes à pédales ou de moto-pompes avec mise en place de points de service.	Tous Projets	15/02/10	14 motopompes ont été acquises et livrées aux Unions et Coopératives des OP pour faire face au déficit pluviométrique qui sévit dans la sud durant la campagne grande saison 2010. Un achat de 40 pompes à pédales sera programmé pour accompagner la campagne contre saison maraîchère 2010
3. Installer deux sites de démonstration de goutte à goutte par région.	Tous Projets	28/02/10	4 sites sont identifiés dans le cadre de la mise en place du système de micro-irrigation en partenariat avec SCAMPIS.
4. Achever tous les travaux d'aménagement au plus tard en juillet/août 2010 afin d'effectuer la réception définitive dans les temps avant la clôture du PARECAM en septembre 2011.	Tous Projets	31/08/10 30/09/11	14 études d'APD sont réalisées dans la région Anosy pour 9 Pi proposés pour travaux de réhabilitation. Les travaux couvrent environ plus de 2100 ha pour un gain attendu d'environ 740 ha. Une étude d'APD est en cours de réalisation pour des travaux d'aménagement d'un nouveau périmètre à Betroka Anosy pour une superficie estimée à 150 ha.  Dans la région Haute Matsiatra, 2 dossiers d'études et un projet de DCP ont été remis par l'équipe du GR/DRDR. Les études sont en cours d'approbation et concernent 2 Pi dans le District d'Ambalavao et de Vohibato pour une superficie totale de 86 ha avec gain attendu de 50 ha.  3 périmètres sont proposés tardivement pour travaux de réhabilitation par la DRDR Amoron'i Mania. Les travaux couvrent une superficie d'environ 390ha pour un gain attendu d'environ de 240 ha  Un Consultant en Infrastructure a été recruté pour soutenir l'équipe du projet dans la mise en œuvre du volet infrastructure.
<b>Résultat 2. Intensification agricole</b>			

Mesure convenue	Responsabilité	Date convenue	Etat d'avancement
5. Etablir un planning des commandes et des achats des intrants et matériels agricoles en se basant sur la date de démarrage des différentes campagnes agricoles.	Tous Projets, RSAT	31/12/09	Les besoins de chaque campagne ont été précisés et consolidés pour mieux planifier les acquisitions. Le plan d'acquisition est en cours de révision avec l'équipe de passation de marché du projet.
6. Elargir et diversifier le choix des spéculations (manioc, cultures maraichères, ...) afin d'augmenter l'impact des mesures d'appui du PARECAM sur la productivité agricole.	Tous Projets, RSAT	continu	Sur le 3 prévues initialement, les filières soutenues sont diversifiées : Manioc, riz, oignon, sorgho, maïs, arachide, pomme de terre et légumes.
7. Veiller à améliorer le taux d'intensité culturale sur les terres aménagées.	Tous Projets, RSAT	continu	Les paquets et itinéraires techniques sont précisés avec les opérateurs sur terrain afin d'optimiser les investissements en termes d'augmentation de rendement et de production.
8. Veiller à toucher un nombre plus important de bénéficiaires à travers le résultat 2.	Tous Projets	continu	La revue du PTB prévoit l'augmentation des bénéficiaires cibles à travers la diversification des filières soutenues, l'extension de la zone d'intervention (vers les districts de Bekily, Taolagnaro et quelques districts de la Haute Matsiatra et Amoron'i Mania) ainsi que la revue de objectifs en terme de superficie encadrée. Les familles cibles d'AROPA PARECAM porteront environ à 20.000 familles (initialement 7000) à l'issue des interventions.  Le partenariat a été développé (FAFAFI, CARE, ALT, DRDR) pour la mise en œuvre opérationnelle sur le terrain.
9. Appuyer la mise en valeur agricole des larges superficies aménagées du lac Alaotra.	BVLac, RSAT	continu	
10. Développer sur toutes les zones d'intervention le système de "chèque intrants".	Tous Projets, RSAT	continu	Le système « chèque intrants » n'est pas encore en place mais un système de contribution des bénéficiaires a été établi dans le cadre des appuis aux intrants.
11. Documenter les résultats d'augmentation de superficie et de production entraînés par les interventions du Programme.	Tous Projets, RSAT	continu	Les outils de suivi du programme ont déjà été partagés avec les opérateurs de terrain. Une organisation interne est prévue pour mieux opérationnaliser la collecte des données à tous les niveaux.
<b>Résultat 3. Stockage et commercialisation</b>			
12. Accélérer et augmenter, lorsque les conditions d'exploitation sont réunies, le nombre de GCV ou magasins de stockage construits.	Tous Projets	30/06/10	Le nombre de GCV et magasin de stockage à mettre en place a été revu à la hausse : 8 GCV et 11 magasins de stockage pour une capacité totale de 950 tonnes. Un magasin de stockage d'une capacité de 50 tonnes a été proposé pour construction par la DRDR Amoron'i Mania.
13. Encadrer les associations de producteurs pour gérer les magasins pour le stockage et la régulation de prix de produits.	Tous Projets	continu	

Mesure convenue	Responsabilité	Date convenue	Etat d'avancement
14. Tenir compte des périodes de récolte dans les prévisions de construction de magasins, GCV et d'appuis à l'installation des IMF, pour que magasins, GCV et caisses soient opérationnelles avant ces périodes.	Tous Projets	continu	Les sites d'implantation des GCV ainsi que les magasins sont identifiés. La phase actuelle consiste en passation de marché. Les travaux seront lancés au mois de juin.
15. Appuyer les groupements de producteurs dans la recherche de contacts, la création de liens de confiance et la passation de contrats d'achat avec des collecteurs, grossistes, transformateurs, etc.	Tous Projets	continu	
16. Prendre contact avec le PAM dans le but de mettre en place des contrats d'achat locaux de vivriers avec des groupements de producteurs du PARECAM.	RSAT, tous Projets	continu	Le contact avec PAM a été poursuivi. Une première mission de visite de terrain a été effectuée. Un draft de protocole de partenariat PAM – FIDA a été remis par le consultant engagé pour appuyer le processus. L'action test des achats locaux auprès de producteurs est en cours pour une transaction concrète prévue au mois de juin.
<b>Résultat 4. Services agricoles et dialogue politique dans le cadre du PSA</b>			
17. Transférer l'ordonnancement de l'activité 4.1 à la DVAAOP.	UGP, DVAAOP	31/12/09	
18. Préparer une réallocation des budgets en fonction des résultats enregistrés par les Projets.	UGP, CNP	30/06/10	
<b>EXECUTION DU PROGRAMME</b>			
19. Affiner de manière participative les indicateurs et les sources de vérifications du cadre logique.	UGP	31/01/10	Les valeurs cibles des indicateurs pour AROPA PARECAM ont été revues pour mieux répondre aux exigences du suivi et évaluation du programme.
20. Renforcer l'UGP par la création d'un pôle administratif et financier et un pôle suivi et appui techniques, animé par un RSAT permanent.	UGP	Continu	Un RSAT et RSE ont été recrutés et rattachés à la CAP FIDA pour mieux coordonner le suivi de la mise en œuvre technique du programme.
21. Héberger les deux pôles, administratif et technique, au niveau du MinAgri à Anosy et appuyer les responsables par le personnel de la CAP-FIDA.	MinAgri, UGP, CAP-FIDA	1/01/10	Les pôles administratifs et techniques composés de RSAT, RSE et RAF de l'UGP PARECAM sont désormais hébergés par la CAP FIDA au sein du Minagri Anosy.
22. Mettre en place un système de suivi et rapportage harmonisé pour faciliter la consolidation des résultats du Programme.	RSAT, UGP	15/02/10	La mission du suivi en février a beaucoup avancé avec les RSE de chaque projet dans la mise en place d'un système simple de SE pour mieux harmoniser le suivi et le reporting de la mise en œuvre du programme. La démarche se poursuit.



Mesure convenue	Responsabilité	Date convenue	Etat d'avancement
23. Etablir une situation initiale (superficie, rendement, revenus, fluctuation des prix) avant programme.	RSAT, RSE-Projets	28/02/10	Le résultat de l'étude sur la situation de référence est en cours de finalisation. Les premiers indicateurs clés ont déjà été remis par les consultants engagés.
24. Constituer une bibliothèque électronique sur le PARECAM.	RSAT	continu	
25. Finaliser le plan de communication avec l'appui d'un consultant spécialiste, puis le mettre en œuvre.	RSAT, RSE-CAP-FIDA, consultant	15/02/10	Le projet de plan de communication pour AROPA est établi et remis à la CAP FIDA pour consolidation.
<b>ASPECTS FIDUCIAIRES</b>			
26. Emettre avec régularité, et de manière plus fréquente, les DRF de réapprovisionnement.	RAF-UGP	Continu	
27. Réactualiser les plans de travail et de budget (PTB) du PARECAM.	RAF-UGP	15/01/10	Le PTB narratif et le budget y afférents pour PARECAM AROPA ont été finalisés conformément au canevas établi par l'UGP.
28. Prévoir à temps la contractualisation des Auditeurs de chaque projet avec opinion séparée pour le Programme PARECAM.	RAF-UGP, RAF-Projets	15/04/10	Le processus de recrutement de l'auditeur est en bonne voie. La phase actuelle consiste en la passation de convention de prestations avec le Cabinet adjudicataire.
29. Enregistrer tous les noms de tous les contractants et bénéficiaires du Programme PARECAM, conformément à l'Accord de don.	RAF-UGP, RAF-Projets	Continu	Des fiches de suivi sont établies, diffusées et opérationnelles auprès des opérateurs de terrain.

**APPENDICE 4C: SUIVI DE L'AVANCEMENT DES PRINCIPALES MESURES CONVENUES LORS DE LA MISSION DE SUPERVISION (DEC 2009) - PROJET : BVLAC/FAUR**

Mesure convenue	Responsabilité	Date convenue	Avancement BV Lac – FAUR – BVPI Sahamaloto Etat d'avancement
<b>PRODUITS</b>			
<b>Résultat 1. Aménagement de périmètres irrigués et de tanety</b>			
1. Organiser des maintenances ponctuelles dès l'apparition de dégâts de moindre dimension sur les digues de la Harave/Lohafasika et de la Varahina.	FAUR, BVLac et BRL Mad, BVPI	31/12/09	La FAUR a mobilisé, comme chaque année, les responsables de réseau AUE en saison des pluies pour surveiller les dégâts éventuels causés par les crues. L'intervention de la FAUR a été immédiate lors du passage du cyclone Hubert (7-11 mars) et les protections nécessaires (sacs de sable et pieux) ont pu être installées sur les points d'attaque des digues sous la responsabilité des entreprises encore sur place (EGECOM)
2. Intensifier l'utilisation de pompes à pédales ou de moto-pompes avec mise en place de points de service.	Tous Projets	15/02/10	Non prévu
3. Installer deux sites de démonstration de goutte à goutte par région.	Tous Projets	28/02/10	Non prévu, demande d'appui SCAMPIS à prévoir en mai. BV Lac pourrait acquérir le matériel.
4. Achever tous les travaux d'aménagement au plus tard en juillet/août 2010 afin d'effectuer la réception définitive dans les temps avant la clôture du PARECAM en septembre 2011.	Tous Projets	31/08/10 30/09/11	<ul style="list-style-type: none"> <li>- PC 15 VM : Les travaux tranche ferme 2010 (réparation barrage) sont prévus en mai, les travaux de digues à partir de juillet. Attente d'éventuelles réallocation en juin pour les tranches conditionnelles (lot 2 et 3). Nécessité d'allouer un fonds spécifique à la réparation des dégâts cycloniques, requête en cours au Minagri pour 420.000 Euros.</li> <li>- Sahamaloto : attente d'ANO du FIDA sur la rétrocession de 415.000 Euros à la FAUR pour lancer le recrutement d'un bureau d'ingénieur et confectionner les DAO de travaux 2010.</li> </ul>
<b>Résultat 2. Intensification agricole</b>			

Mesure convenue	Responsabilité	Date convenue	Avancement BV Lac – FAUR – BVPI Sahamaloto Etat d'avancement
5. Etablir un planning des commandes et des achats des intrants et matériels agricoles en se basant sur la date de démarrage des différentes campagnes agricoles.	Tous Projets, RSAT	31/12/09	Non prévu
6. Elargir et diversifier le choix des spéculations (manioc, cultures maraîchères, ...) afin d'augmenter l'impact des mesures d'appui du PARECAM sur la productivité agricole.	Tous Projets, RSAT	continu	Des essais de culture de plantes de couverture (engrais vert) sont prévus après la récolte (juin) sur certaines AUE, les zones aval des drains D2 (hors maille) et D3 (hors périmètre) sont encadrées par BRL pour le développement des cultures maraîchères et les céréales (riz, maïs) de contre saison.
7. Veiller à améliorer le taux d'intensité culturale sur les terres aménagées.	Tous Projets, RSAT	continu	Toutes les surfaces disponibles sur PC 15 et VM ont été emblavées en saison 2009-2010, 300 ha supplémentaires ont été mis en valeur à l'aval du PC 15 grâce aux travaux réalisés par BV Lac (ouvrages de récupération des eaux de drain) et PARECAM (drain D2, en partie réalisé)
8. Veiller à toucher un nombre plus important de bénéficiaires à travers le résultat 2.	Tous Projets	continu	Les zones drainées à l'aval du drain D3 (achevé) sont en cours d'inventaire
9. Appuyer la mise en valeur agricole des larges superficies aménagées du lac Alaotra.	BVLac, RSAT	continu	Les zones drainées à l'aval du drain D3 (achevé) sont en cours d'inventaire
10. Développer sur toutes les zones d'intervention le système de "chèque intrants".	Tous Projets, RSAT	continu	Non prévu
11. Documenter les résultats d'augmentation de superficie et de production entraînés par les interventions du Programme.	Tous Projets, RSAT	continu	en cours avec l'appui des opérateurs de BV Lac et la FAR
<b>Résultat 3. Stockage et commercialisation</b>			

Mesure convenue	Responsabilité	Date convenue	Avancement BV Lac – FAUR – BVPI Sahamaloto Etat d'avancement
12. Accélérer et augmenter, lorsque les conditions d'exploitation sont réunies, le nombre de GCV ou magasins de stockage construits.	Tous Projets	30/06/10	Etude en cours pour 18 magasins de stockage, réalisation dépendant de la réallocation éventuelle de fonds en juin
13. Encadrer les associations de producteurs pour gérer les magasins pour le stockage et la régulation de prix de produits.	Tous Projets	continu	Les AUE et la FAUR disposent des capacités de gestion nécessaires depuis déjà trois ans (début de la collecte des redevances d'eau en nature), cette année des magasins intermédiaires seront loués pour le stockage du paddy (800 tonnes attendues). Appui de la DRDR qui fournit les moyens de transport
14. Tenir compte des périodes de récolte dans les prévisions de construction de magasins, GCV et d'appuis à l'installation des IMF, pour que magasins, GCV et caisses soient opérationnelles avant ces périodes.	Tous Projets	continu	Récolte principale en mai juin, stockage à partir de juin-juillet
15. Appuyer les groupements de producteurs dans la recherche de contacts, la création de liens de confiance et la passation de contrats d'achat avec des collecteurs, grossistes, transformateurs, etc.	Tous Projets	continu	Etude de 3 centres de collecte et de conditionnement ruraux en cours avec trois Fédérations de producteurs de la zone périphérique d'Ambatondrazaka (maraîchage principalement). La VIFAM (membre de FIFATA pour le pôle maraîcher) participe directement à la préparation du projet, dont la réalisation est prévue au PTBA BV Lac-FAUR-Sahamaloto en cas de réallocation de fonds.
16. Prendre contact avec le PAM dans le but de mettre en place des contrats d'achat locaux de vivriers avec des groupements de producteurs du PARECAM.	RSAT, tous Projets	continu	non prévu
<b>Résultat 4. Services agricoles et dialogue politique dans le cadre du PSA</b>			
17. Transférer l'ordonnancement de l'activité 4.1 à la DVAAOP.	UGP, DVAAOP	31/12/09	
18. Préparer une réallocation des budgets en fonction des résultats enregistrés par les Projets.	UGP, CNP	30/06/10	
<b>EXECUTION DU PROGRAMME</b>			

Mesure convenue	Responsabilité	Date convenue	Avancement BV Lac – FAUR – BVPI Sahamaloto Etat d'avancement
19. Affiner de manière participative les indicateurs et les sources de vérifications du cadre logique.	UGP	31/01/10	
20. Renforcer l'UGP par la création d'un pôle administratif et financier et un pôle suivi et appui techniques, animé par un RSAT permanent.	UGP	Continu	
21. Héberger les deux pôles, administratif et technique, au niveau du MinAgri à Anosy et appuyer les responsables par le personnel de la CAP-FIDA.	MinAgri, UGP, CAP-FIDA	1/01/10	
22. Mettre en place un système de suivi et rapportage harmonisé pour faciliter la consolidation des résultats du Programme.	RSAT, UGP	15/02/10	
23. Etablir une situation initiale (superficie, rendement, revenus, fluctuation des prix) avant programme.	RSAT, RSE-Projets	28/02/10	<ul style="list-style-type: none"> <li>- PC 15- VM : Etudes de réseaux de fermes de référence achevées, résultats disponibles en juin 2010</li> <li>- Sahamaloto : les données de l'étude de faisabilité du Projet en 2007 seront utilisées</li> </ul>
24. Constituer une bibliothèque électronique sur le PARECAM.	RSAT	continu	
25. Finaliser le plan de communication avec l'appui d'un consultant spécialiste, puis le mettre en œuvre.	RSAT, RSE-CAP-FIDA, consultant	15/02/10	Propositions transmises à RSAT en mars
<b>ASPECTS FIDUCIAIRES</b>			
26. Emettre avec régularité, et de manière plus fréquente, les DRF de réapprovisionnement.	RAF-UGP	Continu	
27. Réactualiser les plans de travail et de budget (PTB) du PARECAM.	RAF-UGP	15/01/10	Le PTB narratif et le budget y afférents pour PARECAM AROPA ont été finalisés conformément au canevas établi par l'UGP.
28. Prévoir à temps la contractualisation des Auditeurs de chaque projet avec opinion séparée pour le Programme PARECAM.	RAF-UGP, RAF-Projets	15/04/10	Le processus de recrutement de l'auditeur est en bonne voie. La phase actuelle consiste en la passation de convention de prestations avec le Cabinet adjudicataire.
29. Enregistrer tous les noms de tous les contractants et bénéficiaires du Programme PARECAM, conformément à l'Accord de don.	RAF-UGP, RAF-Projets	Continu	Des fiches de suivi sont établies, diffusées et opérationnelles auprès des opérateurs de terrain.

**APPENDICE 4D: SUIVI DES RACCOMANDATIONS DE LA MISSION DE SUIVI DU PARECAM – PROJET : PPRR**

Mesure convenue	Responsabilité	Date convenue	Etat d'avancement
<b>Résultat 1. Les superficies aménagées favorables à l'intensification agricole céréalière et maraîchère sont augmentées</b>			
1. Achever tous les travaux d'aménagement au plus tard en décembre 2010 afin d'effectuer la réception provisoire dans les temps avant l'achèvement du PARECAM en septembre 2011.	Tous Projets	31/12/2010	<ul style="list-style-type: none"> <li>• 10 périmètres réceptionnés, 03 périmètres en cours d'attente de réception, 7 périmètres en cours de réalisation, 10 périmètres en phase de vérification technique, 10 en phase d'adjudication</li> <li>• Travaux réceptionnés fin octobre 2010</li> </ul>
2. Installer au moins dix sites de démonstration de goutte à goutte par région.	AROPA, PPRR, PROSPERER	30/09/2010	<ul style="list-style-type: none"> <li>• Caractéristiques techniques connues, dossier nécessaire pour l'offre disponible</li> <li>• Lancement de l'offre semaine du 17/05/10</li> <li>• Acquisition au plus tard fin juillet 2010</li> </ul>
3. Explorer les possibilités d'appui pour améliorer les systèmes de culture de décrue (Baiboho et doko doko) qui sont pratiquées sur de grandes superficies dans l'Ouest et représentent souvent la saison de culture la plus importante.	AD2M	31/05/2010	
4. Signer la convention de rétrocession concernant les travaux de BVPI Alaotra pour 2010	BVLac, FIDA	31/05/2010	
5. FAUR/BVLac devront préparer un dossier sur les propositions concernant les interventions post cycloniques et les ouvrages de protection en indiquant clairement les cas de responsabilité des entreprises quand les ouvrages étaient en réception provisoire	FAUR/BVLac	15/05/2010	
<b>Résultat 2. Les cultures vivrières sont intensifiées et les pratiques agricoles et d'élevage modernisées</b>			
6. Accroître l'effort de diffusion de l'intensification rizicole dans tous les projets impliqués dans PARECAM	tous projets	Continu	<ul style="list-style-type: none"> <li>• Formations en SRI/SRA prévues pour tous les bénéficiaires des aménagements à partir de juin 2010 (protocole avec DRDR en cours de signature)</li> <li>• Signature du protocole avant fin mai 2010</li> </ul>

Mesure convenue	Responsabilité	Date convenue	Etat d'avancement
7. Inscrire les opérations de multiplication de semences dans une stratégie de mise en place durable de filières ou réseaux semenciers locaux et national pour garantir la pérennisation de cette activité au delà de l'achèvement de PARECAM.	tous projets	31/05/2010	<ul style="list-style-type: none"> <li>• 20 individus ont été ciblés en phase de production. Riz irrigué 7 paysans sur 5,15 ha, Riz pluvial 07 paysans sur 3,2 ha, Maïs IRAT 200,6 paysans sur 3,25 ha</li> <li>• Préparation de la prochaine campagne avec une prévision d'extension, voyage d'étude et d'échange dans d'autres sites de production de semences</li> <li>• 3ème semaine du mois de juin pour la visite</li> </ul>
8. Assurer un suivi et évaluation de l'efficacité et la viabilité des différents dispositifs de subvention à l'intensification agricole (voir résultat 4) afin de tirer les enseignements nécessaires pour l'avenir.	tous projets	Continu	/
9. Assurer les débouchés pour la production additionnelle de maïs issue de l'opération mise en place par PPRR	PPRR	31/05/2010	<ul style="list-style-type: none"> <li>• Négociation avec LFL continue</li> <li>• Recherche d'autres partenaires (PAM), maison d'arrêt</li> </ul>
10. Remplir de manière exhaustive les tableaux de suivi de la contre saison 2009 et la saison 2009-2010 pour la prochaine supervision en juin 2010.	tous projets	31/05/2010	<ul style="list-style-type: none"> <li>• Tableaux remplis et envoyés aux responsables concernés</li> <li>• Remplissage progressif sur la partie production en fonction des remontées des données.</li> </ul>

### Résultat 3. Les filets de sécurité alimentaire sont renforcés et les revenus sont améliorés par l'organisation des marchés de produits vivriers

Mesure convenue	Responsabilité	Date convenue	Etat d'avancement
11. Conduire, préalablement à la mise en place de la capacité additionnelle de stockage, un travail de information/sensibilisation sur les conditions et avantages du crédit stockage et une formation sur le mode gestion des stocks GCV	tous projets	Continu	<ul style="list-style-type: none"> <li>• Identification des sites potentiels pour la mise en place des nouveaux GCV</li> <li>• Sensibilisation et information des communautés</li> </ul>
12. Appuyer les producteurs sur la commercialisation des produits par le biais de mise en relation avec les acheteurs voir même une contractualisation avec des opérateurs commerciaux ou industriels.	tous projets	Continu	<ul style="list-style-type: none"> <li>• Lancement de l'opération paddy avec le Département commercialisation du PPRR en cours</li> <li>• Sensibilisation des partenaires, dotation des fonds aux coopératives</li> </ul>
13. Négocier avec les IMF locales pour élargir le nombre de IMF pouvant fournir ce type de produit financier ainsi que la gamme de spéculations couvertes et rendre plus flexible les conditions d'octroi, notamment la durée qui doit permettre un déstockage au moment où le prix est au plus élevé.	PROSPERER/AROPA	31/05/2010	

Mesure convenue	Responsabilité	Date convenue	Etat d'avancement
14. Explorer l'installation d'autres types d'infrastructures ou équipements, adaptés aux particularités de la région Ouest, qui permettraient d'améliorer les conditions de commercialisation des produits agricoles pour les producteurs ruraux. L'amélioration de place de marché de regroupement ou d'amélioration du transport fluvial pour des bassins de production fortement enclavé sont des pistes à explorer.	AD2M	31/05/2010	
15. Porter une attention particulière à l'encadrement visant à appuyer la mise en place des modalités de gestion, d'entretien des décortiqueuses acquises par PPRR afin d'assurer la pérennité des investissements.	PPRR	Continu	<ul style="list-style-type: none"> <li>• Un manuel est élaboré et validé au sein de l'équipe de l'UGP</li> <li>• Discussion avec les bénéficiaires du manuel et amendement si nécessaire</li> </ul>
16. Former les associations de producteurs sur la formule coopérative qu'elles ont choisie pour la mise en marché collective des produits, ainsi que sur la notion de qualité des produits (oignon).	AROPA	Continu	/

**Résultat 4. Les méthodes sont pérennisées par les services agricoles et l'intégration institutionnelle est assurée au niveau du PSA**

Mesure convenue	Responsabilité	Date convenue	Etat d'avancement
17. Conduire une étude de capitalisation des approches adoptées pour l'intensification rizicole en vue de dégager des leçons apprises et améliorer la gestion des connaissances	tous projets mais sous la coordination d'un projet leader sur ce thème (à définir)	31/03/2011	
18. Conduire une étude de capitalisation sur les différentes approches de distribution d'intrants et de matériel agricole.	tous projets mais sous la coordination d'un projet leader sur ce thème (à définir)	31/03/2011	
19. Conduire une étude sur les pratiques de mise en place de filière/réseaux de multiplication semencière	tous projets mais sous la coordination d'un projet leader sur ce thème (à définir)	31/03/2011	
20. Capitaliser les formules de partenariat développées	tous projets mais sous la coordination d'un projet leader sur ce thème (à définir)	31/03/2011	
21. Compléter l'élaboration de la situation de référence sous la coordination de la RSAT en collaboration avec les responsables par interim de la CAP-FIDA, de manière à ce que les données de référence soient rapidement établie.	UGP	30/06/2010	
22. Confier la tâche de contrôle de qualité et consolidation des produits du rapportage de PARECAM à la RSAT de la CAP-FIDA en étroite collaboration avec les RSE des projets.	UGP	01/05/2010	



Mesure convenue	Responsabilité	Date convenue	Etat d'avancement
23. Utiliser les approches subventionnées de PARECAM pour cibler en partie les plus démunis parmi les ménages ruraux.	Tous projet	Continu	<ul style="list-style-type: none"> <li>• La plupart des cibles actuelles sont les démunis</li> <li>• Elargissement des listes des démunis parmi les cibles touchées</li> </ul>
24. Organiser la collecte des données par niveau d'acteurs (encadrement de base, antenne régionale, coordination et consolidation régionale et centrale projet, consolidation CAP FIDA).	UGP	01/06/2010	
25. Régulariser les arriérés de réapprovisionnement du compte spécial en soumettant les DRF relatives aux dépenses déjà encourues.	RAF/UGP	31/05/2010	
	RAF/projets		
26. Envoyer régulièrement les DRF de réapprovisionnement tant au niveau des projets qu'au niveau de l'UGP conformément aux dispositions prises	RAF/UGP	Continue	
	RAF/projets		
27. Suivre rigoureusement la mise en œuvre les plans de travail et de budget (PTB) du PARECAM par la tenue d'une situation des engagements au niveau de l'UGP pour éviter des cas d'impayés ou de litiges légaux avec les adjudicataires	RAF/UGP	Continue	
28. Réaliser l'audit des projets en y intégrant les opérations relatives au PARECAM pour l'exercice 2009	RAF/UGP, RAF/projets	30/06/10 John à confirmer	
29. Finaliser l'installation du logiciel TOMCONSO au niveau de l'UGP	RAF/UGP, RAF/projets	30/04/2010	
30. Prévoir dans le futur des mesures strictes pour la mise à disposition des équipements (acquisition immédiate au début du projet, budgétisation des frais de locations de voiture temporaires) afin de réaliser les activités des projets	FIDA	Continue	

**APPENDICE 4E: SUIVI DE L'AVANCEMENT DES PRINCIPALES MESURES CONVENUES LORS DE LA MISSION DE SUPERVISION (DEC 2009) -  
PROJET : PROSPERER**

Mesure convenue	Responsabilité	Date convenue	Suivi
<b>PRODUITS</b>			
<b>Résultat 1. Aménagement de périmètres irrigués et de tanety</b>			
1. Organiser des maintenances ponctuelles dès l'apparition de dégâts de moindre dimension sur les digues de la Harave/Lohafasika et de la Varahina.	FAUR, BVLac et BRL Mad, BVPI	31/12/09	Non concerné
2. Intensifier l'utilisation de pompes à pédales ou de moto-pompes avec mise en place de points de service.	Tous Projets	15/02/10	Identification des points de services pour les régions concernées (Analamanga, Sofia et Vatovavy Fitovinany) Activités pour la contre saison débutant en Avril - Mai
3. Installer deux sites de démonstration de goutte à goutte par région.	Tous Projets	28/02/10	Identification des sites de démonstrations dans les cinq régions d'intervention de PROSPERER Activités pour la contre saison débutant en Avril - Mai Acquisition des kits en cours et attente missions des spécialistes pour former les bénéficiaires
4. Achever tous les travaux d'aménagement au plus tard en juillet/août 2010 afin d'effectuer la réception définitive dans les temps avant la clôture du PARECAM en septembre 2011.	Tous Projets	31/08/10 30/09/11	Début deancements des travaux depuis mi-avril 2010 et Fin de lancement des travaux au plus tard mi-septembre 2010.
<b>Résultat 2. Intensification agricole</b>			

5. Etablir un planning des commandes et des achats des intrants et matériels agricoles en se basant sur la date de démarrage des différentes campagnes agricoles.	Tous Projets, RSAT	31/12/09	Plan de passation de marché (PPM) établi en Janvier 2010 tenant compte du calendrier cultural des filières ciblées.
6. Elargir et diversifier le choix des spéculations (manioc, cultures maraîchères, ...) afin d'augmenter l'impact des mesures d'appui du PARECAM sur la productivité agricole.	Tous Projets, RSAT	continu	Introduction de nouvelles spéculations : <ul style="list-style-type: none"> <li>• Ail et Oignon pour le district d'Ambohidratrimo dans la région Analamanga ;</li> <li>• Manioc et l'élevage de canard mulard pour la région Haute Matsiatra ;</li> <li>• Manioc et maïs dans la région Itasy ; et</li> <li>• Cultures maraîchères (concombre, légumes feuilles, etc.), patates douces et maïs pour la relance post – cyclonique pour la région Vatovavy Fitovinany.</li> </ul>
7. Veiller à améliorer le taux d'intensité culturale sur les terres aménagées.	Tous Projets, RSAT	continu	Vulgarisation de la technique SRI avec ONG Imagnasoa pour la région Haute Matsiatra et Projet de développement rural de AGA KHAN FOUNDATION pour la région Sofia.
8. Veiller à toucher un nombre plus important de bénéficiaires à travers le résultat 2.	Tous Projets	continu	Augmentation des nombres d'EAF à appuyer allant de 11 000 EAF (objectif initial) à 14 395 EAF par extension des districts/zones d'intervention du programme et par augmentation des appuis prévus.
9. Appuyer la mise en valeur agricole des larges superficies aménagées du lac Alaotra.	BVLac, RSAT	continu	Non concerné
10. Développer sur toutes les zones d'intervention le système de "chèque intrants".	Tous Projets, RSAT	continu	Le système de chèque intrants est disponible dans les cinq (05) régions d'interventions du programme en partenariat avec cinq (05) réseaux de distributeurs d'intrants (région Haute Matsiatra et Sofia), neuf (09) distributeurs locaux pour Analamanga et une (01) coopérative à Itasy.
11. Documenter les résultats d'augmentation de superficie et de production entraînés par les interventions du Programme.	Tous Projets, RSAT	continu	Inventaires systématiques des EAF à travers les fiches d'enquête (nom, superficie cultivée, production annuelle, superficie à cultiver avec le programme, etc.) pour toutes les zones d'intervention.  Constitution de base de données au niveau EPR.  L'exploitation de ces fiches permet la production des documents relatifs à l'augmentation des superficies.  Des enquêtes de rendement / évaluation de production à chaque fin de campagne par les ONG d'encadrement techniques.
<b>Résultat 3. Stockage et commercialisation</b>			

12. Accélérer et augmenter, lorsque les conditions d'exploitation sont réunies, le nombre de GCV ou magasins de stockage construits.	Tous Projets	30/06/10	Identification de 99 GCV à construire et un (01) Magasin à réhabiliter, avec une capacité de stockage additionnel de 4 275 tonnes. Les travaux sont prévus commencer à partir de la mi-juin 2010.
13. Encadrer les associations de producteurs pour gérer les magasins pour le stockage et la régulation de prix de produits.	Tous Projets	continu	Activité non commencée
14. Tenir compte des périodes de récolte dans les prévisions de construction de magasins, GCV et d'appuis à l'installation des IMF, pour que magasins, GCV et caisses soient opérationnelles avant ces périodes.	Tous Projets	continu	Réception provisoire des magasins à partir de fin juillet coïncidant avec la récolte pour la campagne de contre-saison 2010
15. Appuyer les groupements de producteurs dans la recherche de contacts, la création de liens de confiance et la passation de contrats d'achat avec des collecteurs, grossistes, transformateurs, etc.	Tous Projets	continu	Un contrat avec la société STAUROS pour la filière oignon pour la région Analamanga. En cours pour d'autres produits, la production de la première campagne n'étant pas importante.
16. Prendre contact avec le PAM dans le but de mettre en place des contrats d'achat locaux de vivriers avec des groupements de producteurs du PARECAM.	RSAT, tous Projets	continu	Contacts établis avec le responsable du PAM.
<b>Résultat 4. Services agricoles et dialogue politique dans le cadre du PSA</b>			
17. Transférer l'ordonnancement de l'activité 4.1 à la DVAAOP.	UGP, DVAAOP	31/12/09	Non concerné
18. Préparer une réallocation des budgets en fonction des résultats enregistrés par les Projets.	UGP, CNP	30/06/10	Non concerné
<b>EXECUTION DU PROGRAMME</b>			

19. Affiner de manière participative les indicateurs et les sources de vérifications du cadre logique.	UGP	31/01/10	Non concerné
20. Renforcer l'UGP par la création d'un pôle administratif et financier et un pôle suivi et appui techniques, animé par un RSAT permanent.	UGP	Continu	Non concerné
21. Héberger les deux pôles, administratif et technique, au niveau du MinAgri à Anosy et appuyer les responsables par le personnel de la CAP-FIDA.	MinAgri, UGP, CAP-FIDA	1/01/10	Non concerné
22. Mettre en place un système de suivi et rapportage harmonisé pour faciliter la consolidation des résultats du Programme.	RSAT, UGP	15/02/10	Non concerné
23. Etablir une situation initiale (superficie, rendement, revenus, fluctuation des prix) avant programme.	RSAT, RSE-Projets	28/02/10	Collecte des données en cours auprès des institutions publiques à travers les PCD et monographie des Communes (mais difficulté en matière de disponibilité des données)
24. Constituer une bibliothèque électronique sur le PARECAM.	RSAT	continu	Non concerné
25. Finaliser le plan de communication avec l'appui d'un consultant spécialiste, puis le mettre en œuvre.	RSAT, RSE-CAP-FIDA, consultant	15/02/10	PROSPERER/PARECAM a déjà envoyé auprès des responsables concernés sa contribution à travers son plan de communication globale.
<b>ASPECTS FIDUCIAIRES</b>			
26. Emettre avec régularité, et de manière plus fréquente, les DRF de réapprovisionnement.	RAF-UGP	Continu	Non concerné
27. Réactualiser les plans de travail et de budget (PTB) du PARECAM.	RAF-UGP	15/01/10	Le PTB de PROSPERER a été réactualisé et remis à temps aux responsables concernés pour consolidation
28. Prévoir à temps la contractualisation des Auditeurs de chaque projet avec opinion séparée pour le Programme PARECAM.	RAF-UGP, RAF-Projets	15/04/10	L'audit de PROSPERER et PARECAM est prévu pour le mois de mai
29. Enregistrer tous les noms de tous les contractants et bénéficiaires du Programme PARECAM, conformément à l'Accord de don.	RAF-UGP, RAF-Projets	Continu	En cours d'enregistrement des contrats.

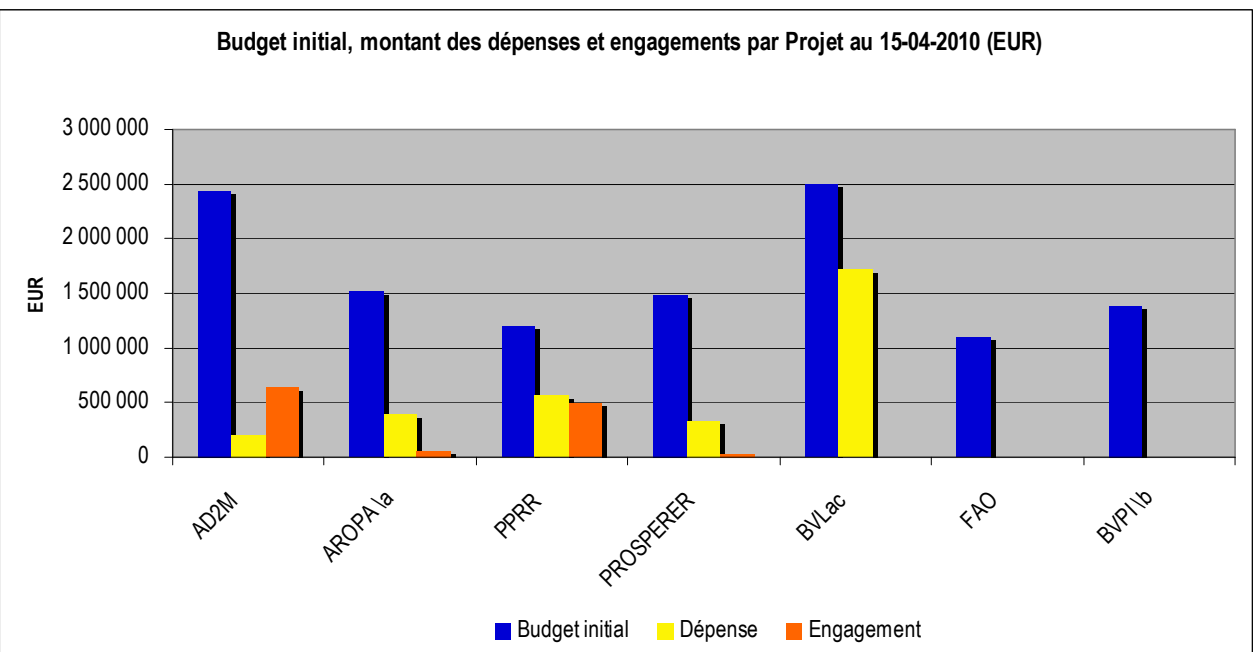
**APPENDICE 5: EXECUTION FINANCIERE PAR PROJET, RESULTAT ET CATEGORIE DU DON**

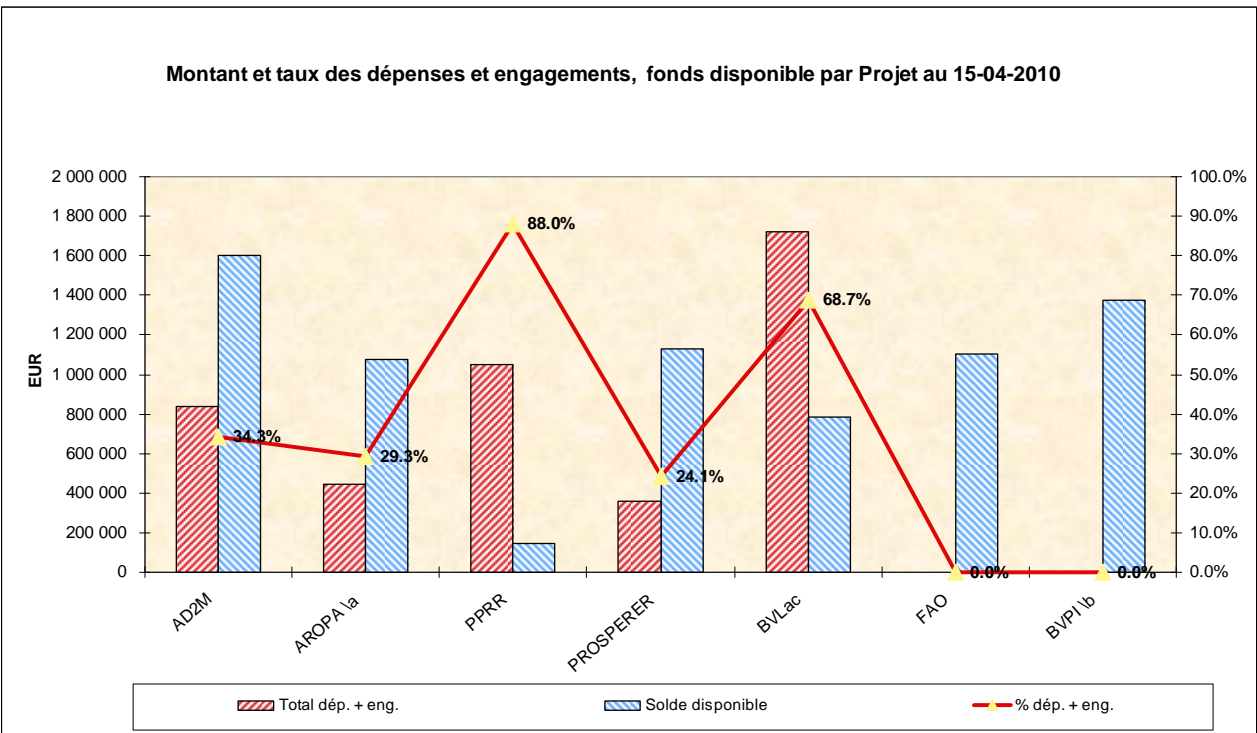
**Tableau 5 A: Budget initial, dépenses et engagements par Projet au au 15-04-2010 (EUR)**

Projet	Budget initial	Dépense	% dépense	Engagement	Total dép. + eng.	% dép. + eng.	Solde disponible
AD2M	2 443 000	204 200	8,4%	634 200	838 400	34,3%	1 604 600
AROPA \a	1 520 000	387 135	25,5%	58 000	445 335	29,3%	1 074 665
PPRR	1 194 000	560 924	47,0%	490 000	1 050 924	88,0%	143 076
PROSPERER	1 490 000	329 900	22,1%	29 000	358 900	24,1%	1 131 100
BVLac	2 500 000	1 717 700	68,7%	0	1 717 700	68,7%	782 300
FAO	1 100 000	0	0,0%	0	0	0,0%	1 100 000
BVPI \b	1 378 000	0	0,0%	0	0	0,0%	1 378 000
<b>Total</b>	<b>11 625 000</b>	<b>3 199 859</b>	<b>27,5%</b>	<b>1 211 400</b>	<b>4 411 259</b>	<b>37,9%</b>	<b>7 213 741</b>

\a: frais de gestion UGP compris

\b: sous-projet PROSPERER et BVLac

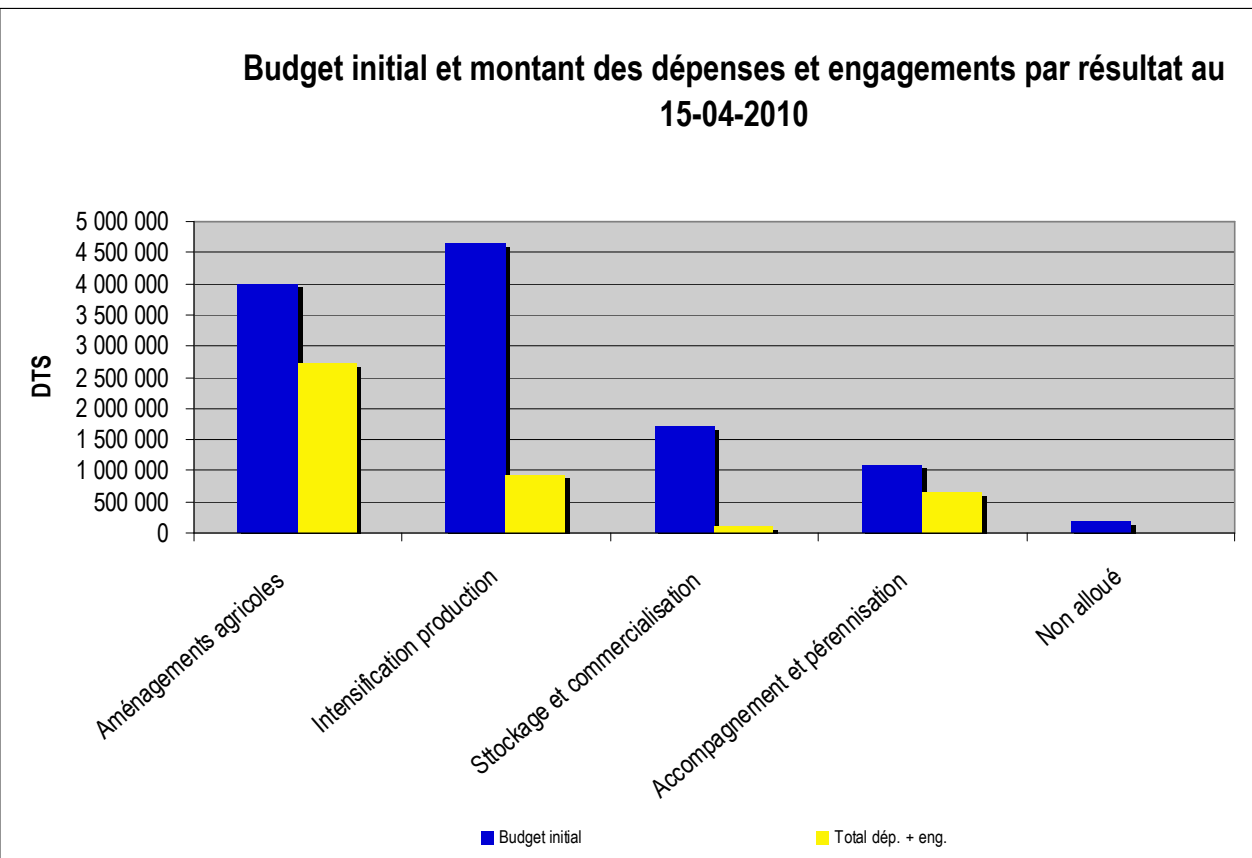


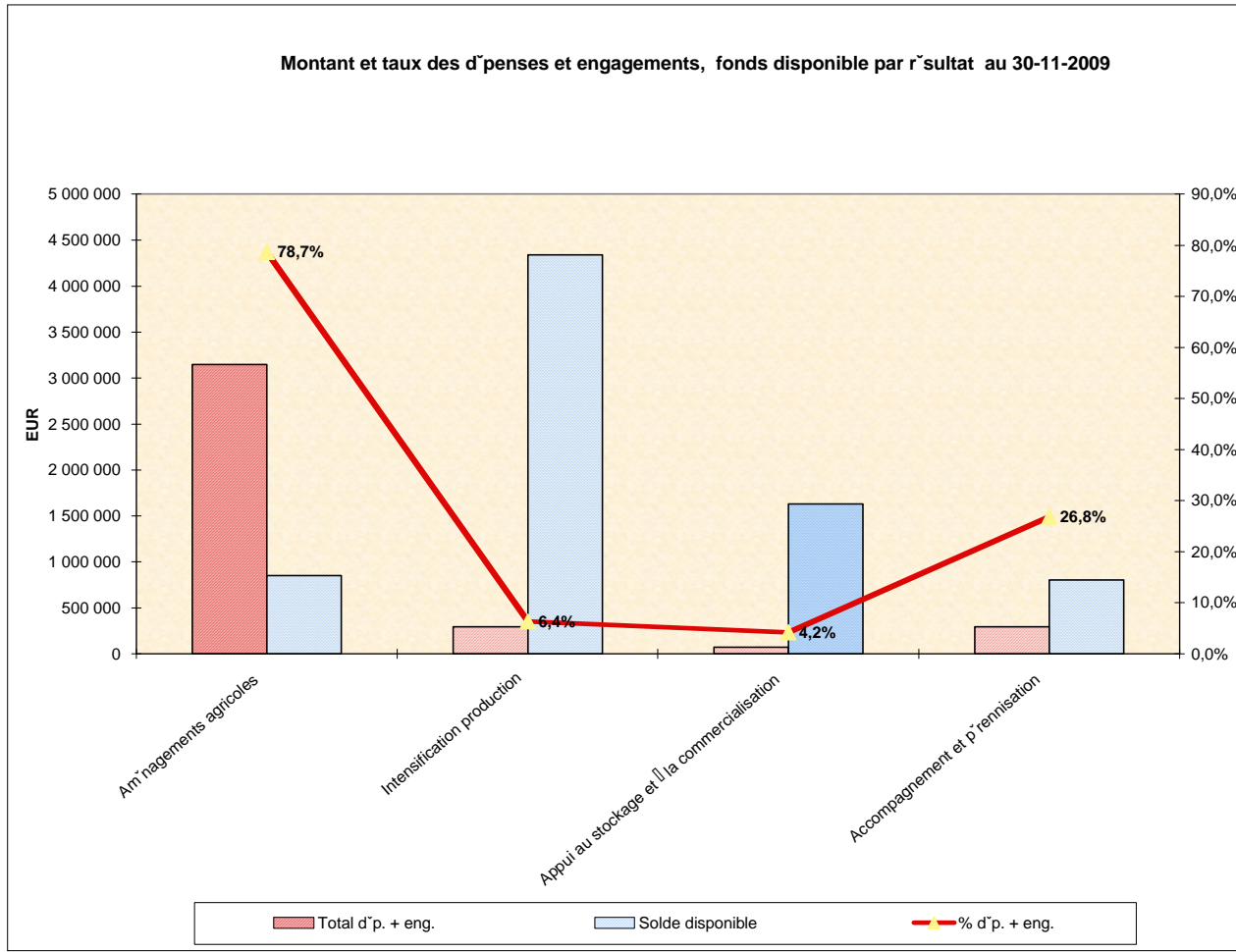




**Tableau 5 B: Budget initial, dépenses et engagements par résultat au au 15-04-2010 (EUR)**

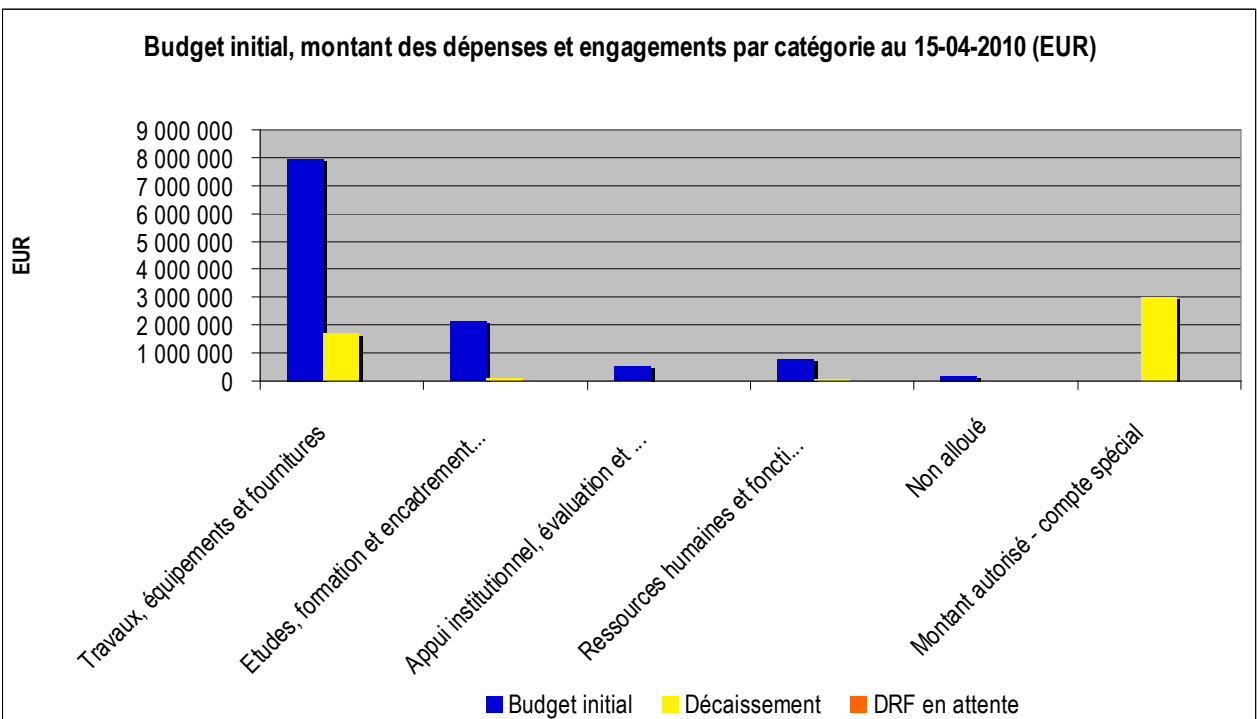
Résultat	Budget initial	Dépense	% dépense	Engagement	Total dép. + eng.	% dép. + eng.	Solde disponible
Aménagements agricoles	4 000 000	1 866 877	46,7%	854 452	2 721 258	68.0%	1 278 671
Intensification production	4 638 000	725 507	15,6%	202 911	928 418	20.0%	3 709 582
Appui au stockage et à la commercialisation	1 700 000	59 177	3,5%	53 499	112 676	6.6%	1 587 324
Accompagnement et pérennisation	1 100 000	548 297	49,8%	100 538	648 835	59.0%	451 165
Non alloué	187 000		0,0%	0	0	0.0%	187 000
<b>Total</b>	<b>11 625 000</b>	<b>3 199 858</b>	<b>27,5%</b>	<b>1 211 400</b>	<b>4 411 258</b>	<b>37,9%</b>	<b>7 213 742</b>

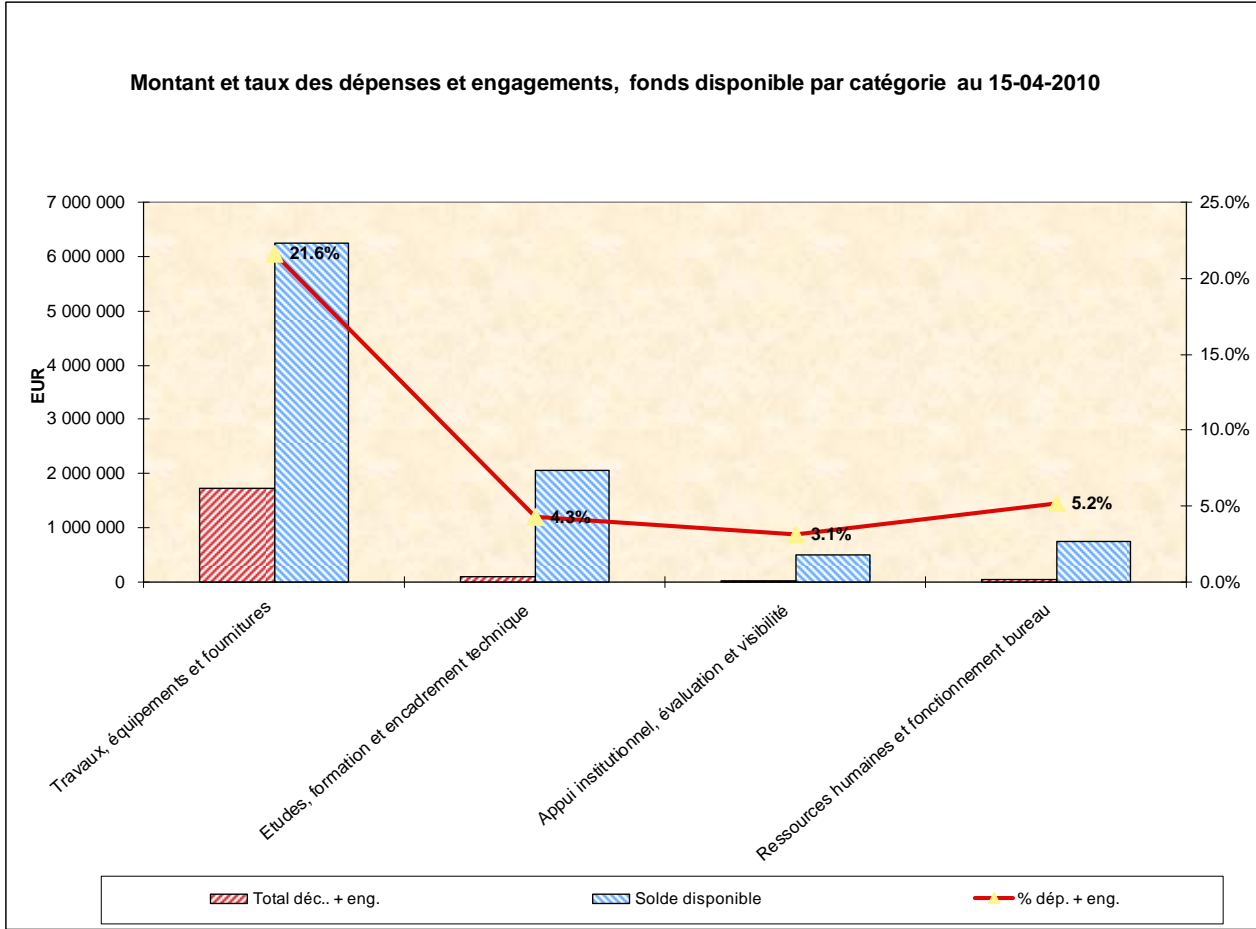




**Tableau 5 C: Budget initial, dépenses et engagements par catégorie 15-04-2010 (EUR) au niveau du compte de Don (FIDA)**

Catégorie	Budget initial	Décaissement	% décais.	DRF en attente	Total déc.. + eng.	% dép. + eng.	Solde disponible
1. Travaux, équipements et fournitures	7 963 300	1 723 092	21.6%		1 723 092	21.6%	6 240 208
2. Etudes, formation et encadrement technique	2 158 200	92 456	4.3%		92 456	4.3%	2 065 744
3. Appui institutionnel, évaluation et visibilité	512 000	15 865	3.1%		15 865	3.1%	496 135
4. Ressources humaines et fonctionnement bureau	804 200	41 599	5.2%		41 599	5.2%	762 601
5. Non alloué	187 300		0.0%			0.0%	187 300
Montant autorisé - compte spécial		3 000 000			3 000 000		-3 000 000
<b>Total</b>	<b>11 625 000</b>	<b>4 873 012</b>	<b>41.9%</b>	<b>0</b>	<b>4 873 012</b>	<b>41.9%</b>	<b>6 751 988</b>





**ANNEXES**

**RÉPUBLIQUE DE MADAGASCAR:**

Programme d'appui à la résilience aux crises alimentaires à Madagascar (PARECAM)

Rapport d'activité – Annexe 1

**ANNEXE 1: LISTE DES REGIONS ET DISTRICTS D'INTERVENTION DU PARECAM**

Région	District	Projet partenaire
<b>Alaotra Mangoro</b>	Ambatondrazaka	BVLac
	Amparafaravola	BVLac
<b>Amoron'i Mania</b>	Ambositra	AROPA
	Manandriana	AROPA
	Fandriana	AROPA
<b>Analamanga</b>	Ambohidratrimo	PROSPERER
	Andramasina	PROSPERER
	Anjozorobe	PROSPERER
	Manjakandriana	PROSPERER
<b>Analanjirifo</b>	Fenerive Est	PPRR
	Sainte Marie	PPRR
	Soanierana Ivongo	PPRR
	Vavatenina	PPRR
<b>Androy</b>	Bekily	AROPA
<b>Anosy</b>	Amboasary Atsimo	AROPA
	Betroka	AROPA
<b>Atsinanana</b>	Brickaville	PPRR
	Toamasina II	PPRR
<b>Haute Matsiatra</b>	Ambalavao	AROPA, PROSPERER
	Ambohimahasoa	PROSPERER
	Isandra	PROSPERER
	Lalangiana	PROSPERER
	Vohibato	AROPA, PROSPERER
<b>Itasy</b>	Arivonimamo	PROSPERER - BVPI
	Miarinarivo	PROSPERER - BVPI
	Soavinadriana	PROSPERER - BVPI
<b>Melaky</b>	Antsalova	AD2M
<b>Menabe</b>	Belo sur Tsiribihina	AD2M
	Mahabo	AD2M
	Miandrivazo	AD2M
<b>Sofia</b>	Antsohihy	PROSPERER
	Mampikony	PROSPERER
	Port- Berger	PROSPERER
<b>Vatovavy Fitovinany</b>	Ifanadiana	PROSPERER
	Ikongo	PROSPERER
	Manakara	PROSPERER
	Mananjary	PROSPERER
	Nosy Varika	PROSPERER
	Vohipeno	PROSPERER



**Nombre de régions et de districts couverts par PARECAM**

Projet	Région	District
AD2M	2	4
AROPA	4	8
PPRR	2	6
PROSPERER	5*	21*
BVLac	1	2

\* dont 1 région et 2 districts partagés avec AROPA.

Du fait qu'AROPA et PROSPERER interviennent simultanément dans une même région (Haute Matsiatra), et dans deux mêmes districts (Ambalavao et Vohibato, la zone d'intervention du PARECAM regroupe fin 2009, 39 districts répartis dans 13 régions.

## ANNEXE 2: TABLEAUX FINANCIERS DETAILLES

### A. Dépenses et engagements par composante/résultat et par Projets pour l'exercice 2009-2010 au 15/04/2010 (EUR)

Composante	TOTAL PARECAM						AD2M			PPRR		
	Prévision PTBA	PTBA révisé	Montant dépensé	% dépensé	Montant engagé	% engagé	Montant dépensé	Montant engagé	BUDGET	Montant dépensé	Montant engagé	
1: Aménagements agricoles	4 000 000	7 431 610	1 866 877	46.7%	1 146 252	28.7%	1 870 600	16 600	920 700	527 800	166 676	212 952
2. Intensification production	4 638 000	1 622 496	725 507	15.6%	209 011	4.5%	493 300	121 100	11 400	272 280	302 298	188 626
3. Appui au stockage et à la commercialisation	1 700 000	3 070 624	59 177	3.5%	53 499	3.1%	641 000	0	0	204 050	45 632	53 499
4. Accompagnement et pérennisation	1 100 000	1 613 403	548 297	49.8%	100 538	9.1%	495 500	66 500	0	190 070	46 317	34 922
5. Imprévus	187 000	39 830	0	0.0%	0	0.0%						
Non alloués		200 650										
<b>Total</b>	<b>11 625 000</b>	<b>13 978 612</b>	<b>3 199 858</b>	<b>27.5%</b>	<b>1 509 300</b>	<b>13.0%</b>	<b>3 500 400</b>	<b>204 200</b>	<b>932 100</b>	<b>1 194 200</b>	<b>560 924</b>	<b>490 000</b>

Sources: Comptabilités des projets (par TOMPRO)

Composante	AROPA			PROSPERER			BVLAC			BVPI			UGP-PARECAM	
	BUDGET	Montant dépensé	Montant engagé	Montant dépensé	Montant engagé		Montant dépensé	Montant engagé		Montant dépensé	Montant engagé	Montant dépensé	Montant engagé	
1: Aménagements agricoles	611 400	11 100	12 600	851 600	15 101	0	2 857 000	1 657 400		713 210				
2. Intensification production	226 900	133 100	8 600	534 016	169 009	385	20 000	0		76 000				
3. Appui au stockage et à la commercialisation	231 700	0	0	1 986 974	13 545	0	0	0		6 900				
4. Accompagnement et pérennisation	339 200	193 800	37 000	333 333	132 245	28 615	174 000	60 300		81 300		49 135		
5. Imprévus										39 830				
Non alloués	197 880									2 770				
<b>Total</b>	<b>1 607 080</b>	<b>338 000</b>	<b>58 200</b>	<b>3 705 922</b>	<b>329 900</b>	<b>29 000</b>	<b>3 051 000</b>	<b>1 717 700</b>	<b>0</b>	<b>920 010</b>	<b>0</b>	<b>0</b>	<b>49 135</b>	

**B. Dépenses et engagements par catégorie du Budget EU par projet pour l'exercice 2009-10 au 15/04/2010 (EUR)**

Composante	TOTAL PARECAM						AD2M			PPRR		
	Prévision PTBA	PTBA révisé	Montant dépensé	% dépensé	Montant engagé	% engagé	BUDGET	Montant dépensé	Montant engagé	BUDGET	Montant dépensé	Montant engagé
1. Ressources Humaines	660 200	543 397	204 012	30.9%	34 115	5.2%	228 790	26 470		91 200	22 776	0
2. Etudes, Formation et Encadrement Technique	2 158 200	2 012 505	463 779	21.5%	202 409	9.4%	445 090	50 570	14 100	296 315	291 106	152 125
3. Travaux, équipements et fournitures	7 963 300	10 923 075	2 466 094	31.0%	1 264 475	15.9%	2 787 340	121 420	918 000	763 245	241 276	337 875
4. Fonctionnement bureaux	144 000	153 692	46 924	32.6%	0	0.0%	18 640	5 740		13 440	5 765	0
5. Divers coûts et services	512 000	78 480	11 778	2.3%	8 300	1.6%	3 860			30 000		0
6. Imprévus	187 300	267 464	7 270	3.9%	0	0.0%	16 680				0	
<b>Total</b>	<b>11 625 000</b>	<b>13 978 612</b>	<b>3 199 858</b>	<b>27.5%</b>	<b>1 509 300</b>	<b>13.0%</b>	<b>3 500 400</b>	<b>204 200</b>	<b>932 100</b>	<b>1 194 200</b>	<b>560 924</b>	<b>490 000</b>

Composante	AROPA			PROSPERER			BVLAC			BVPI		UGP-PARECAM	
	BUDGET	Montant dépensé	Montant engagé	BUDGET	Montant dépensé	Montant engagé	BUDGET	Montant dépensé	Montant engagé	Montant dépensé	Montant engagé	Montant dépensé	Montant engagé
1. Ressources Humaines	41 000	14 000	5 500	60 167	67 639	28 615	105 000	40 500		17 240		32 627	
2. Etudes, Formation et Encadrement Technique	306 800	55 400	35 800	397 200	35 204	385	392 000	31 500		175 100			
3. Travaux, équipements et fournitures	997 200	250 000	8 600	3 184 690	207 752	0	2 520 000	1 635 700		670 600		9 946	
4. Fonctionnement bureaux	28 100	9 700	0	10 962	10 926	0	31 000	10 000	0	51 550		4 793	
5. Divers coûts et services	36 100	8 900	8 300	0	1 109	0	3 000	0	0	5 520		1 769	
6. Imprévus	197 880			52 904	7 270								
<b>Total</b>	<b>1 607 080</b>	<b>338 000</b>	<b>58 200</b>	<b>3 705 922</b>	<b>329 900</b>	<b>29 000</b>	<b>3 051 000</b>	<b>1 717 700</b>	<b>0</b>	<b>920 010</b>		<b>49 135</b>	

**C. Dépenses et engagements par catégorie FIDA par projet pour l'exercice 2009-10 au 15/04/2010 (EUR)**

Catégorie	Don COFIN-EC-12-MG (i)						AD2M			PPRR		
	Prévision	PTBA révisé	Montant dépensé	% dépensé	Montant engagé	% engagé	BUDGET	Montant dépensé	Montant engagé	BUDGET	Montant dépensé	Montant engagé
Travaux, équipements et fournitures	7 963 300	10 812 490	2 376 822.3	29.8%	1 265 660.0	15.89%	2 787 400.0	121 400.0	918 000.0	763 245.0	241 276.3	337 875.0
Etudes, formation et encadrement technique	2 158 200	2 250 732	524 049.8	24.3%	202 302.0	9.37%	445 100.0	50 600.0	14 100.0	296 315.0	291 105.8	152 125.0
Appui institutionnel, évaluation et visibilité	512 000	86 500	102 508.0	20.0%	0.0	0.00%	20 400.0	0.0	0.0	30 000.0		
Ressources humaines et fonctionnement bureau	804 200	631 060	196 478.5	24.4%	41 338.0	5.14%	247 500.0	32 200.0		104 640.0	28 541.5	
Non alloué	187 300	197 880	0.0	0.0%	0.0	0.00%						
<b>Total</b>	<b>11 625 000</b>	<b>13 978 662</b>	<b>3 199 858.6</b>	<b>27.5%</b>	<b>1 509 300.0</b>	<b>12.98%</b>	<b>3 500 400.0</b>	<b>204 200.0</b>	<b>932 100.0</b>	<b>1 194 200.0</b>	<b>560 923.6</b>	<b>490 000.0</b>

